

Kit secador de aire XM PFP

333219C

ES

Para secar el aire presurizado suministrado a ambos tanques de XM PFP.
Para uso profesional únicamente.

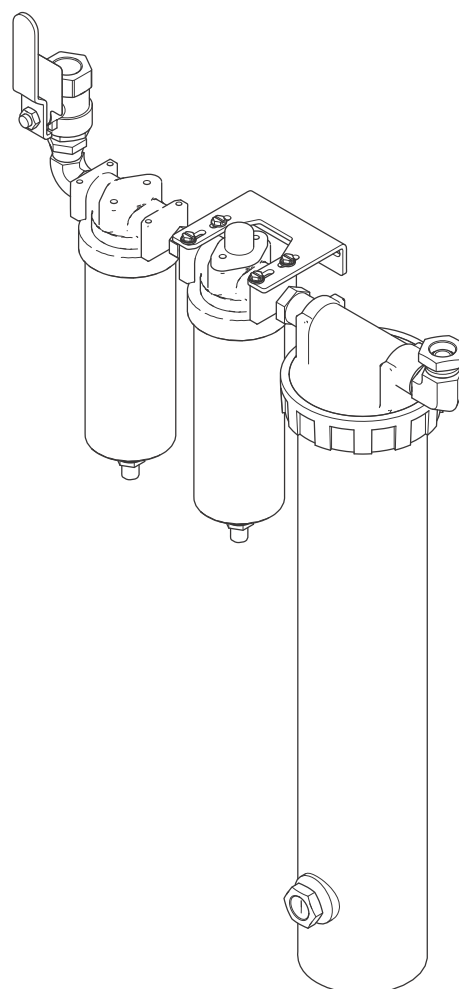
Kit 262896, Serie C

*Presión máxima de funcionamiento de 160 psi
(1,1 MPa, 11 bar)*



Instrucciones importantes de seguridad

Lea todas las advertencias e instrucciones de este manual y del manual 3A2776 de funcionamiento de XM PFP. Conserve todas las instrucciones.



ti20099b

Índice

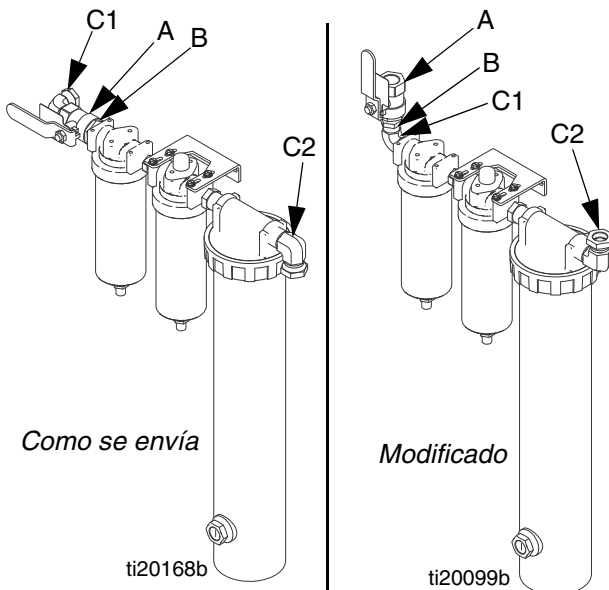
Instalación 2
Instrucciones y piezas del sistema secador de aire 2
Piezas 3
Garantía estándar de Graco 4

Instalación

Consulte el manual 309921 para ver las instrucciones y las piezas del sistema secador de aire desecante.

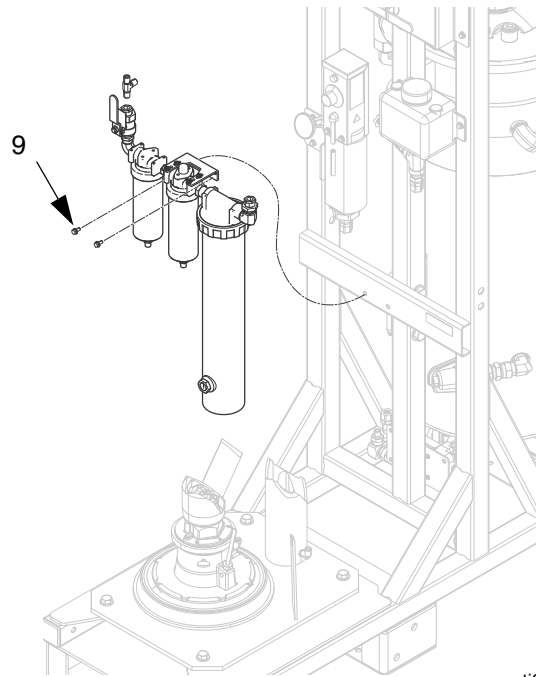
Consulte la ilustración **Piezas** en la página 3. La ilustración muestra dos soportes de tanques individuales. Las conexiones mostradas son iguales independientemente de si el tanque de la izquierda es el tanque del lado A o el tanque del lado B.

1. Siga el **Procedimiento de descompresión** para aliviar toda la presión de aire y de fluido del sistema. Consulte el manual 3A2776 de funcionamiento de XM PFP.
2. Localice los dos accesorios en T (A1, A2) que están conectados a una manguera de aire cerca de cada tanque. Quite los dos accesorios en T y añádalos a las piezas incluidas en este kit.
3. Modifique los accesorios del sistema secador de aire para que se correspondan con la siguiente ilustración (el orden de los accesorios cuando se envía el pedido es diferente):



- b. Instale el codo (C1) en el sistema secador de aire y asegúrese de que apunta hacia arriba.
- c. Instale el casquillo (B) en el accesorio de codo (C1).
- d. Instale la válvula de bola (A) en el casquillo (B) y asegúrese de que la manija mira hacia delante.
- e. Ajuste el accesorio de codo (C2) de modo que apunte hacia arriba.
- f. Agregue el desecante suministrado al recipiente grande. Consulte el manual 309921.

4. Use tornillos (9) para montar el sistema secador de aire en el bastidor.



ti20169b

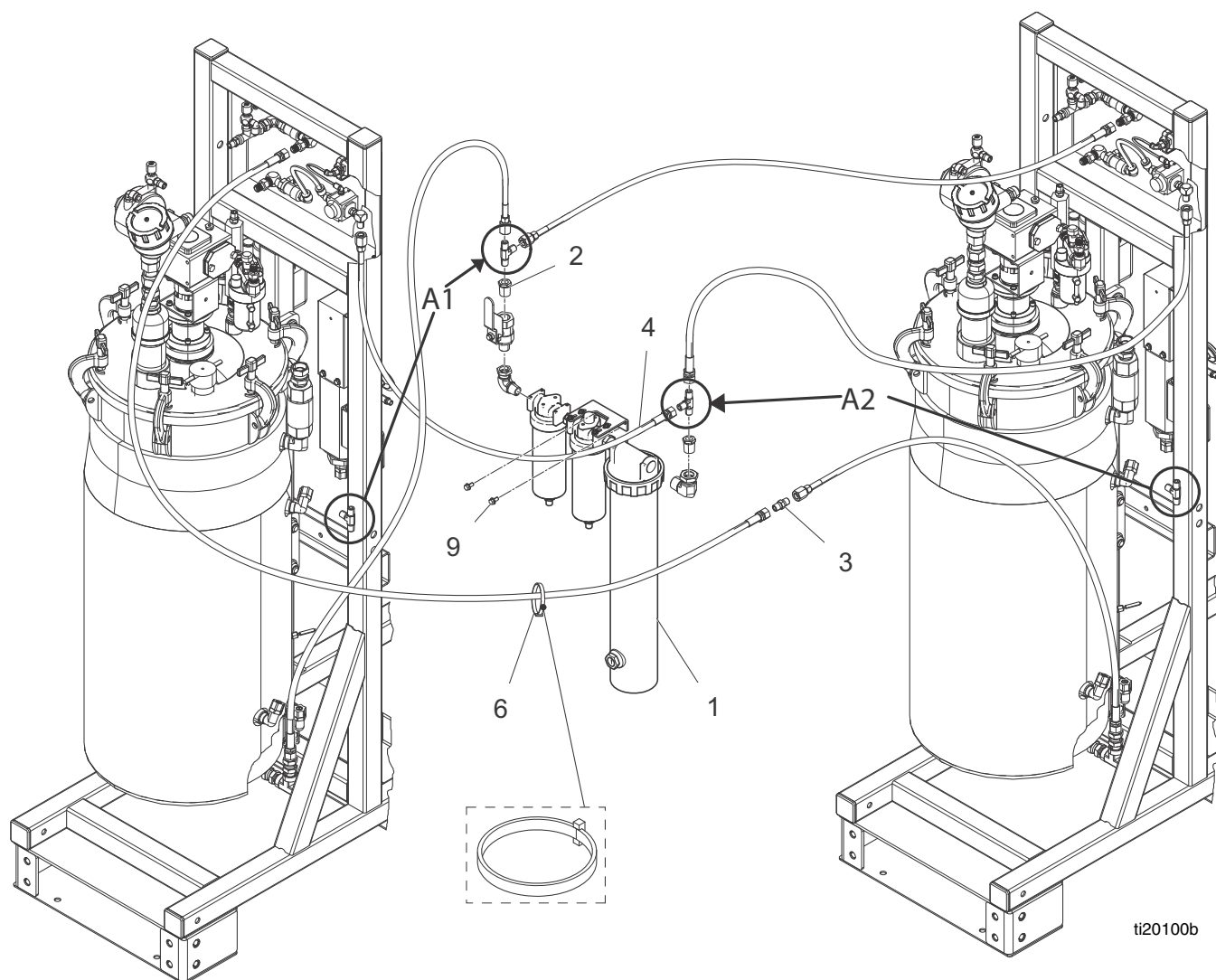
5. Conecte los elementos restantes como se muestra en la ilustración **Piezas** en la página 3.

Instrucciones y piezas del sistema secador de aire

Consulte el manual 309921 para ver las instrucciones y las piezas del sistema secador de aire desecante.

- a. Quite el codo (C1), la válvula de bola (A) y el casquillo (B).

Piezas



Ref.	Pieza	Descripción	Cantidad
1*	24M178	SISTEMA, secador de aire desecante	1
2	100206	CASQUILLO, tubería	2
3	156971	ACCESORIO, racor, corto	1
4	210866	MANGUERA, acoplada	1
6	103473	CORREA, sujeción, cable	12
9	113161	TORNILLO, embridado, cabeza hex.	2

* Consulte el manual 309921 para ver las piezas del sistema secador de aire desecante.

Garantía estándar de Graco

Graco garantiza que todos los equipos a los que se hace referencia en este documento que han sido fabricados por Graco y que portan su nombre están libres de cualquier defecto de materiales y mano de obra en la fecha de venta al comprador original para su uso. Con la excepción de cualquier garantía especial, extendida o limitada publicada por Graco, y durante un período de doce meses desde la fecha de venta, Graco reparará o reemplazará cualquier pieza del equipo que Graco determine que es defectuosa. Esta garantía es válida solamente si el equipo se instala, se utiliza y se mantiene de acuerdo con las recomendaciones escritas de Graco.

Esta garantía no cubre, y Graco no será responsable por, desgaste o rotura generales, o cualquier fallo de funcionamiento, daño o desgaste causado por una instalación defectuosa, una aplicación incorrecta, abrasión, corrosión, mantenimiento incorrecto o inadecuado, negligencia, accidente, manipulación o sustitución con piezas que no sean de Graco. Graco tampoco asumirá ninguna responsabilidad por mal funcionamiento, daños o desgaste causados por la incompatibilidad del equipo Graco con estructuras, accesorios, equipos o materiales que no hayan sido suministrados por Graco, o por el diseño, la fabricación, la instalación, el funcionamiento o el mantenimiento incorrectos de estructuras, accesorios, equipos o materiales que no hayan sido suministrados por Graco.

Esta garantía está condicionada a la devolución pagada por adelantado del equipo supuestamente defectuoso a un distribuidor Graco para la verificación del defecto que se reclama. Si se verifica que existe el defecto que se reclama, Graco reparará o reemplazará gratuitamente todas las piezas defectuosas. El equipo se devolverá al comprador original previo pago del transporte. Si la inspección del equipo no revela ningún defecto en el material o en la mano de obra, se harán reparaciones a un precio razonable; dichos cargos pueden incluir el coste de piezas, de mano de obra y de transporte.

ESTA GARANTÍA ES EXCLUSIVA, Y SUSTITUYE A CUALQUIER OTRA GARANTÍA EXPRESA O IMPLÍCITA INCLUYENDO, ENTRE OTRAS, LA GARANTÍA DE COMERCIALIZACIÓN O LA GARANTÍA DE APTITUD PARA UN PROPÓSITO PARTICULAR.

La única obligación de Graco y el único recurso del comprador en relación con el incumplimiento de la garantía serán los estipulados en las condiciones anteriores. El comprador acepta que no habrá ningún otro recurso disponible (incluidos, entre otros, daños accesorios o emergentes por pérdida de beneficios, pérdida de ventas, lesiones a las personas o daños a bienes, o cualquier otra pérdida accesoria o emergente). Cualquier acción por incumplimiento de la garantía debe presentarse dentro de los dos (2) años posteriores a la fecha de venta.

GRACO NO GARANTIZA Y RECHAZA TODA SUPUESTA GARANTÍA DE COMERCIALIZACIÓN Y APTITUD PARA UN PROPÓSITO EN PARTICULAR, EN LO QUE SE REFIERE A ACCESORIOS, EQUIPO, MATERIALES O COMPONENTES VENDIDOS, PERO NO FABRICADOS, POR GRACO. Estos artículos vendidos pero no manufacturados por Graco (como motores eléctricos, interruptores, manguera, etc.) están sujetos a la garantía, si la hubiera, de su fabricante. Graco ofrecerá al cliente asistencia razonable para realizar reclamaciones derivadas del incumplimiento de dichas garantías.

Graco no será responsable, bajo ninguna circunstancia, por los daños indirectos, accesorios, especiales o emergentes resultantes del suministro por parte de Graco del equipo mencionado más adelante, o del equipamiento, rendimiento o uso de ningún producto u otros bienes vendidos, ya sea por un incumplimiento del contrato como por el incumplimiento de la garantía, negligencia de Graco o cualquier otro motivo.

Información sobre Graco

Para consultar la información más reciente acerca de los productos Graco, visite www.graco.com.

Para información sobre patentes, visite www.graco.com/patents.

PARA HACER UN PEDIDO, póngase en contacto con su distribuidor de Graco o llame para conocer cuál es su distribuidor más cercano.

Teléfono: 612-623-6921 **o el número gratuito:** 1-800-328-0211 **Fax:** 612-378-3505

Todos los datos presentados por escrito y visualmente contenidos en este documento reflejan la información más reciente sobre el producto disponible en el momento de la publicación.

Graco se reserva el derecho de efectuar cambios en cualquier momento sin aviso.

Traducción de las instrucciones originales. This manual contains Spanish. MM 3A2987

Oficinas centrales de Graco: Mineápolis

Oficinas internacionales: Bélgica, China, Corea, Japón

GRACO INC. AND SUBSIDIARIES • P.O. BOX 1441 • MINNEAPOLIS MN 55440-1441 • USA

Copyright 2012, Graco Inc. Todas las instalaciones de fabricación de Graco están registradas conforme a la norma ISO 9001.

www.graco.com

Revisión C, septiembre de 2013