에어리스 액세서리

Graco 전문가용 에어리스 액세서리 전체 라인

PROVEN QUALITY. LEADING TECHNOLOGY.

MADE IN THE USA WITH GLOBAL COMPONENTS

최소한의 시간으로 수익을 올리세요.

Graco 액세서리에 도장기를 맞춰 업무 능률을 최대로 올리고 보다 신속하게 다음 작업으로 넘어갈 수 있습니다.

도장기를 최대로 활용하세요
올바른 액세서리 사용으로 페인트 분사기 하나만으로 작업 시 모든 업무를 보다 효율적으로 처리할 수 있습니다.

여러분의 사업과 명성을 GRACO에 투자하세요
그 어떤 액세서리도 Graco의 품질을 따라올 수 없습니다. Graco는 업계 최고의 보증을 토대로 최상의 품질을 자랑하는 액세서리 및 Graco 정품 교체용 부품을 사용하실 수 있도록 최선을 다해 노력하고 있습니다.

미국에서 60년 이상 제작되어 검증받은 고품격 액세서리
100% 출하 전 테스트 및 현장 입증을 거친 Graco 액세서리 및 Graco 정품 교체용 부품은 미국에서 설계, 제조 및 조립되고 있습니다.

업계를 선도하는 보증
모든 Graco 액세서리 및 교체용 부품에 걸쳐 업계의 가장 확실한 보증이 적용됩니다.
Graco 보증을 전혀 사용하지 않을 수도 있습니다. 그러나 사용하시면 Graco의 모든 혜택을 누릴 수 있습니다.

작업을 더 빨리 마감할 수 있는 GRACO만의 액세서리

CONTRACTOR PC

특허 출원 중

지금까지 제작된 모든 스프레이 건 중 가장 편하고 가벼운 스프레이 건

- 가장 가벼운 중량
- 가장 간편한 방아쇠 당김 작용
- EZ Fit™ 조절식 방아쇠 길이 — 공구 사용 없음
- 몇 초 내로 완벽한 건 재수리 가능 — 공구 사용 없음

PRO CONNECT

특허 받음

RAC X™ LOW PRESSURE SWITCHTIPS™

- 준비 및 청소 시간 감소
- 오버 스프레이가 줄어 지저분함 감소
- 가장 간편한 패턴 오버랩
- 최대 2배까지 늘어난 사용 수명



특허 받음

CLEANSHOT™ 차단 밸브

- 리서피스 및 터치업 작업이 없어 마감 속도 단축
- 익스텐션 사용 시 튐 및 적하 현상 제거
- 180 ° 팁 스위블을 통해 벽 및 천장 도장 가능



특허 출원 중

JETROLLER™

- 4배 더 빠른 작업 마감 속도
- 투인원(2-in-1) 도장 및 롤링 시스템
- 한 번 사용 시 백 롤링 및 도장 작업 실시
- 날림이 적은 설계 구조로 준비 및 청소 시간 감소

MADE IN THE USA WITH GLOBAL COMPONENTS

GRACO 액세서리는 여러분이 어디에 계시든 여러분을 도와드립니다 작업 마감 속도 단축

고객을 위한 최상의 결과를 보장하며 작업 속도 및 효율성을 극대화할 수 있는
모든 Graco 액세서리로 작업을 신속하게 마감하시고,
주위 분들에게 더 많이 추천해보세요.

높은 표면 및 닿기 힘든 장소

Graco 팁 익스텐션과 다양해진 연장 공구로 더 이상 사다리나 비계를 사용하지 않으셔도 됩니다. 건에 팁 익스텐션을 부착하여 번거로움은 더는 동시에 보다 안전하고 신속하게 작업을 완료합니다.

액세서리 솔루션

스프레이 팁

- 올바른 스프레이 팁을 사용하여 작업에 소요되는 페인트 비용 및 시간 절감

팁 익스텐션

- 사다리 및/또는 비계를 사용하는 번거로움 제거

페인트 호스

- 긴 추가 페인트 호스를 장착하여 한 곳에 그대로도장기 배치

마감 상태 개선

팁 익스텐션 사용 시 익스텐션 피스 끝에 CleanShot 밸브를 장착하여 스프레이 팁에서 튀거나 뚝뚝 떨어지는 현상을 방지합니다. 내장 니들 밸브로 팁 익스텐션 고정 방향과 상관없이 튐 또는 누출 현상이 발생하지 않습니다.

액세서리 솔루션

CleanShot 차단 밸브

- 팁에서 발생하는 튐 및 적하 현상 방지
- 모든 Graco 팁 익스텐션에 부착 가능
- 도장 시 360° 회전 가능

롤링 작업만 시행할 경우

작업 시간을 절반으로 줄이는 동시에 지저분한 롤러 트레이를 사용할 필요가 없습니다.
JetRoller는 롤링 및 도장 기능을 결합하여 날림 현상을 최소화함으로써 신속하고 유연하며 편안한 에어리스 도장 작업을 통한 롤링 마감을 경험하실 수 있습니다.

액세서리 솔루션

JetRoller

- 한 번 이용 시 롤링 및 도장 기능 결합
- 인체공학적: 러깅 버킷 및 드리핑 롤러 사용은 이제 옛말
- 기본 롤러 커버와 호환

작업 현장 중단 시간 제거

Graco 독점 ProConnect™ 펌프 교체 시스템으로 고비용 중단 시간이나 기한을 놓치는 일이 발생하지 않습니다.
작업 중 쉽게 펌프를 교체하여 비교적 짧은 시간 내로 다시 작업을 진행합니다.
이 시스템은 대부분의 Graco 에어리스 도장기에 이용 가능합니다.

액세서리 솔루션

ProConnect Pump 교체 시스템

- 백업 펌프로 중단 시간 제거
- 몇 분 내로 펌프 교체 가능 – 공구 필요 없음
- 도장기 서비스 정비에 소요되는 불필요한 이동 거리 및 시간 제거

팁 및 펌프 수명 연장

수많은 양의 도료가 팁을 통과하는 경우 도장 품질이 저하됩니다.
저희 Graco는 최근 팁 수명을 늘리기 위해 최대 50% 줄어든 압력으로 도장할 수 있는 RAC X™ LP 팁을 출시했습니다. 압력이 줄어들어 스프레이 팁과 펌프가 오래갑니다.

액세서리 솔루션

RAC X Low Pressure LP SwitchTip

- 오버 스프레이 감소
- 가장 간편한 패턴 오버랩
- 더욱 제어된 도장 가능
  – 최대 2배까지 늘어난 팁 수명

작업 시간이 절반으로 단축

최소한의 움직임으로 가장 넓은 도장 구역을 항상 넓고 매끄럽게 분사합니다.
Graco WideRAC™ 팁은 무화 상태가 탁월한 최대 24인치의 도장 폭을 생성하여 고생산성 어플리케이션 작업 시간을 절감합니다.

액세서리 솔루션

WideRAC 스프레이 팁

- 한 번 사용 시 최대 24인치의 팬 패턴
- 절반의 시간으로 2배 더 넓은 면적 분사 가능

차원이 다른 에어리스 스프레이 건 기술

CONTRACTOR PC™

에어리스 스프레이 건

지금까지 제작된 모든 스프레이 건 중 가장 편하고 가벼운 스프레이 건

에어리스 스프레이 건 기술의 새로운 기준을 소개합니다. 최대의 제어 성능으로 가장 편한 도장 작업을 원하신다면 Contractor PC가 이에 대한 정답입니다. 직접 경험하십시오!

모든 작업에 걸쳐 경험할 수 있는 이점

- 동급 최경량 건
- 최대 50% 가벼워진 방아쇠 당김력
- E–Z Fit 조절식 방아쇠 길이
- ProConnect를 사용하여 몇 초 내로 완벽한 건 재수리 가능

CONTRACTOR PC™



평소에 닿지 않는 곳도 도장이 가능합니다. 방아쇠를 내리면 닿기 힘든 장소도 페인트 작업을 할 수 있습니다.

하루 종일 편하게 제어 가능

Contractor PC 에어리스 스프레이 건은 모든 작업 수행 시 Graco만의 혁신적인 편안함과 내구성을 선사하여 여러분을 매료시킵니다. 항상 탁월한 마감을 위한 설정이 가능합니다.

차원이 다른 기술로 지속적인 도장 보장

단일 부품 (카트리지) 교체로 중단시간 감소

- 공구가 필요없는 Graco 독점 ProConnect 교체 카트리지
- 하나의 간단한 부품에 담긴 니들 및 모든 마모 부품
- 카트리지만 교체하면 끝 – 완전 새로운 건을 얻은 느낌

방아쇠 들어 올리기

ProConnect 풀기 카트리지

새로운 카트리지 설치

도장 준비 완료!

간편한 1핑거 양손 잠금장치

50% 더 낮아진 방아쇠 당김 및 고정력

개인 맞춤을 위한 E-Z Fit™ 방아쇠 조정

이제 손 크기나 상황에 맞게 방아쇠 길이를 신속하게 조정할 수 있습니다.
2핑거, 4핑거 또는 새로 도입된 3핑거 위치를 선택합니다.
선택은 여러분의 몫입니다!

공구 없이 조정

최소한의 수고로 더 빠른 작업 마감

이제까지 느껴보지 못한 가장 편하고 가벼운 도장을 선사합니다.

- 모든 도장 압력에 걸쳐 가장 가벼운 방아쇠 당김력
- 모든 도장 압력에 걸쳐 가장 가벼운 방아쇠 고정력

편안한 곡선형 핸들 설계 구조

쉽게 호스를 관리할 수 있는 EasyGlide™ 스위블

부품 번호	설명
17Y044	LTX517 스위치팁 및 가드가 포함된 Contractor PC 건
17Y470	FFLP210 스위치팁 및 가드가 포함 Contractor PC 건된
17Y297	Contractor PC ProConnect 교체 카트리지

CONTRACTOR 시리즈

페인트 작업 도장업자의 1번 선택지인 Graco Contractor PC, Contractor 및 Contractor FTx® 건은 가장 오래가고 여러분에게 최상의 신뢰를 선사합니다.

Contractor FTx

Contractor

Contractor PC

인체공학적 설계 구조

- 경량 설계 구조로 작업자의 피로 감소
- Contractor 및 Contractor PC에 손에 딱 맞는 핸들이 내장되어 최대 제어 성능 및 편안함 선사
- 탈착식 방아쇠 가드가 회전하여 건 핸들에서 떨어지므로 용이한 필터 접근 가능

방아쇠 잠금장치 및 건 방아쇠

- 간단한 엄지 작동식 안전 잠금장치가 달린 부드럽고 가벼운 방아쇠 당김부
- 맞춤 방아쇠 옵션

EASYGLIDE 스위블

- 독점 이중 시트 스위블 설계 구조로 가압 상태에서 밀봉 마찰이 감소하므로 최상의 스위블로써의 입지 구축

EASY OUT™ 건 필터

- 내부에서 외부로 여과하여 필터 붕괴 방지

1피스 교체 솔루션

CONTRACTOR 및 CONTRACTOR FTX

288488

17Y297

CONTRACTOR PC

단일부품(카트리지) 만 교체하면 수리 완료.

SILVER PLUS™

고압 어플리케이션으로 선호받는 Graco Silver Plus 건은 내구성과 긴 사용 수명, 스프레이 성능 및 편한 설계 구조로를 자랑합니다.

경량, 튼튼한 설계 구조

- 내구성이 뛰어난 단조 알루미늄이 혹독한 작업 환경에 대한 내성 제공
- 경쟁업체 건보다 가벼운 중량
- 청소하기 쉬운 연마 처리된 본체

독점적인 니들 설계 구조

- 니들이 출하 전 설정되어
- 방아쇠 조정 불필요
- 사용 수명 기간 중 파손 방지 보장
- 최고 성능 및 긴 사용 수명 보장

2핑거 방아쇠 설계 구조 및 핸들

- 손에 딱 맞는 핸들로 피로감 감소
- 도장 시 건
- 제어 성능 향상

스테인리스강 유체 튜브

- 유체가 건 유체 튜브를 통해 팁까지 직접 흐르므로 5000psi(345bar, 34.5MPa)의 압력에서 하이 솔리드 코팅 및 매스틱과 같은 고점도 도료 도장 가능

저점도 니들 키트 이용 가능

- 더욱 신속한 차단으로 저점도 도료의 튐 현상 감소

HEAVY-DUTY 텍스처

중코팅 및 이음새용 화합물에 이만큼 이상적인 건도 없습니다. 이와 같은 건은 더 커진 통로와 무필터 설계 구조를 갖추고 있어 최대 유량 및 탁월한 무화 상태를 보장합니다.

Blue Heavy-Duty 텍스처 건

Flex Plus™ 텍스처 건

더 커진 유체 통로

- 무필터 설계 구조로 차단을 최소화하여 최대의 유량 흐름 보장
- 고점도 도료로 인한 팩-아웃 최소화
- 압력 강하를 줄여 탁월한 무화 상태 실현

인체공학적 설계 구조

- 핸들이 손에 딱 맞아 도장 시 최대 제어 성능 및 편안함 선사
- 최적화된 방아쇠 및 경량 설계 구조로 수월한 전일 도장 가능

특허 받은 니들 설계 구조

- 니들이 출하 전 설정되어 있어 조정 불필요 – 전혀 필요하지 않음
- Heavy-Duty 설계 구조로 최고 성능 및 긴 사용 수명 보장

작업 현장 입증

- 5단계 마감, 건식벽 머드, 에폭시, 전체 도료 및 프라이머 범위의 스킴 코팅에 안성맞춤

	CONTRACTOR FTX	CONTRACTOR	CONTRACTOR PC	SILVER PLUS	HEAVY-DUTY 텍스처	FLEX PLUS
2핑거	288429, RAC X LTX515	288425, RAC X LTX517 288421, RAC 5 286515	17Y044, RAC X LTX517 17Y470, RAC X FFLP210	246240, RAC X LTX517 235460, No Tip, Flat Tip Guard 235462, No Tip, Fine Finish Flat 팁 가드	이용 불가	246468, RAC X LTX517 248157, LineLazer RAC 5
4핑거	288430, RAC X LTX515 288431, RAC 5 286515	288420, RAC X LTX517		이용 불가	241705, RAC X LTX-531,HD 가드	이용 불가
가드 사용	RAC X 또는 RAC 5					
최대 작동 압력	3600psi(248bar, 24.8MPa)			5000psi (345bar, 34.5MPa)	4000psi (276bar, 27.6MPa)	5000psi (345bar, 34.5MPa)
유체 통로	핸들에 있는 필터를 통한 유체의 유동			유체가 무필터형 건 유체 튜브를 통해 팁으로 직접 유동		
유체 오리피스 직경	0.125인치(3.2mm)			0.090인치(2.3mm)	0.125인치(3.2mm)	0.090인치(2.3mm)
도료	래커, 스테인, 실내/실외 라텍스, 에나멜, 드라이폴 및 탄성 중합체			하이 솔리드, 부드러운 텍스처, 매스틱 및 보호 코팅	중코팅 및 이음새용 화합물	
수리 키트	288488		17Y297	235474 (235462의 경우 235475 사용)	241705	235474

작업 시 가장 생산성이 뛰어난 스프레이 팁 선택

작업에 맞는 팁 선택은 마감 품질을 좌우하여 시간과 비용을 절감할 수 있습니다. 모든 Graco 팁은 100% 유량 테스트를 거쳐 까다로운 페인트 작업 도장업자 기준을 충족하므로 Graco로부터 기대했던 품질을 보장받으실 수 있습니다.

- 스테인 및 래커와 같은 저점도 도료 사용 시 더 작은 사이즈의 오리피스 사용
- 라텍스와 같은 고점도 코팅의 경우 더 큰 사이즈의 오리피스 사용

도장 권장 도료	팁 크기
유성 스테인, 래커 및 클리어 코팅	0.009 – 0.013
유성 에나멜 및 산업용 에나멜	0.013 – 0.015
라텍스 페인트	0.015 – 0.019
고점도 라텍스 및 부드러운 탄성 중합체	0.021 – 0.025
탄성 중합체 및 블록 필터	0.025 – 0.039

	RAC X LTX	RAC X WIDERAC	RAC X LOW PRESSURE	RAC X FINE FINISH	RAC 5	LINELAZER RAC 5	RAC XHD
부품 번호	LTXxxx	WRxxxx	LPxxx	FFLPxxx	286xxx	LL5xxx	XHDxxx
부품 별 특징	가장 오래가는 팬 패턴	작업 완료 시 절반 수준의 시간만 소요	오버스프레이 감소 및 더 부드러운 가장자리 처리 가능	더욱 미세한 무화 상태 및 더 부드러운 가장자리 처리 가능	양호한 팬 패턴 및 분사 품질	LineLazer에 맞게 설계	고압 어플리케이션에 적합
압력	4050psi (280bar, 28.0MPa)	4050psi (280bar, 28.0MPa)	4050psi (280bar, 28.0MPa)	4050psi (280bar, 28.0MPa)	4050psi (280bar, 28.0MPa)	4050psi (280bar, 28.0MPa)	7250psi (500bar, 34.5MPa)
고생산성 용도에 적용	●	●	●			●	●
가정용, 상업용, 산업용	●	●	●	●	●		●
캐비닛, 목공, 미세 마감				●			
	RAC X(청색)				RAC 5(주황색)		RAC XHD(회색)
부품 번호	246215		246437		234161	243263	XHD001
나사산 크기	7/8인치(22mm)		11/16인치(17.5mm)		7/8인치(22mm)	11/16인치(17.5mm)	7/8(22mm)

팁 선택: 번호 파악

예: RAC X LTX517

문자(LTX)는 Graco 팁 종류를 의미합니다.

LTX = 라텍스
WRX = Wide RAC
LP = 저압
FFLP = 미세 마감 저압
XHD = Extreme Heavy Duty

3자리 숫자(517)는 팁 크기(패턴 폭 및 유량)를 의미하며 팁을 통해 흐르는 페인트의 양을 표시합니다.

첫 번째 **숫자**: 팬 폭의 절반(팬 폭은 #5 x 2 = 10 인치 (25.4 cm))

517

마지막 **숫자 2개**: 1/1000인치 단위의 팁 구멍 크기

실제 유량은 도장 압력과 사용 중인 도료에 따라 달라집니다(압력이 높으면 유량이 많아지며 페인트 점도가 높아지면 유량이 적어짐).

마모된 팁으로 시간 및 비용 소요

- 팁이 마모된 경우 더 많은 페인트 사용
- 균일하지 않은 작업 및 일관성 없는 도장 두께 생성
- 생산성 감소 – 더 많은 사용 횟수 필요
- 불량 품질의 마감 발생

팁 마모 차트

마모된 팁을 사용하는 경우 평균적으로 25% 더 많은 페인트 도장량 소비 및 20%의 추가 노동 발생

RAC SWITCHTIP

작업 품질은 곧 마감 품질입니다.
Graco가 자랑하는 RAC SwitchTip는 최고 수준의 표준에 맞게 제조되며
언제나 업계 내 최상의 마감 상태를 보장하기 위해 탄생했습니다.

- 최상의 결과 도출 및 작업 품질 향상
- 100% 유량 테스트
- 다양한 도료를 다양한 사이즈로 이용 가능
- 모든 전일 도장 어플리케이션에 걸쳐 특정 색상 코딩

LOW PRESSURE(LP) 및 FINE FINISH LOW PRESSURE (FFLP) RAC X SWITCHTIP

- 준비 및 청소 시간 감소
- 오버 스프레이가 줄어 인한 지저분함 감소
- 가장 간편한 패턴 오버랩
- 유지보수 감소 — 최대 2배까지 늘어난 사용 수명
- 넓은 표면 및 미세 마감 용으로 사용할 수 있는 46가지 크기
  - 벽, 천장 및 바닥의 경우 LP
  - 미세 마감 용도로는 FFLP

RAC X PREMIUM QUALITY SWITCHTIP

- 실내 및 실외 가정 페인트 작업 및 상업 또는 산업 작업용
- 모든 어플리케이션에 딱 맞는 107 RAC X Switchtip 사이즈
- 최고 품질의 마감을 위한 가장 오래가는 팬 패턴
- 가장 일반적인 팁 크기로 사용 가능

RAC 5 SWITCHTIP

- 가정 및 상업용
- 기본, 검증된 팁 기술
- 경제적으로 저렴한 팁 선택

LINELAZER RAC 5 SWITCHTIP

- 불분명한 가장자리나 얇은 지점 없이 깨끗하고 아주 선명한 라인 생성
- 특히 주차장, 도로, 창고 바닥, 횡단보도 및 운동장에 맞게 설계
- 고점도 수성부터 저점도 알키드 노면용 페인트까지 분사 가능
- 가장자리 간 일관된 두께, 과다 스프레이 감소 및 오래가는 라인 보장

XHD RAC SWITCHTIP

- King® 및 Xtreme™ 도장기에 사용 권장 XTR-7 및 XTR-5 에어리스 스프레이 건과 호환
- HD 가드 및 및 팁과 서로 교환 가능

RAC X WIDERAC™ SWITCHTIP

- 절반의 시간으로 2배 더 넓은 구역 도장 가능
- 고생산성 작업 및 신규 구조물에 이상적
- 올바른 도장 두께 보장
- 절반의 시간으로 단 3번 만에 동일한 영역 처리!

RAC X SWITCHTIP

(단위: MM)	0.007	0.009	0.011	0.013	0.015	0.017	0.019	0.021	0.023	0.025	0.027	0.029	0.031	0.033	0.035	0.037	0.039	0.041	0.043	0.045	0.051	0.055	0.061	0.065	0.071
팬 폭																									
2–4(51–102)		109	111		115																				
4–6(102–152)	207	209	211	213	215	217	219	221		225	227		231		235										
6–8(152–203)		309	311	313	315	317	319	321	323	325	327	329	331		335										
8–10(203–254)		409	411	413	415	417	419	421	423	425	427	429	431	433	435		439	441	443	445	451	455			
10–12(254–305)		509	511	513	515	517	519	521	523	525	527	529	531	533	535	537	539	541	543	545	551	555	561		
12–14(305–356)			611	613	615	617	619	621	623	625	627	629	631	633	635	637	639	641	643	645	651	655	661	665	671
14–16(356–406)								721	723			729			735										
16–18(406–XXX)								821					831	833	835										
유량(gpm)	0.05	0.09	0.12	0.18	0.24	0.31	0.38	0.47	0.57	0.67	0.77	0.90	1.03	1.17	1.31	1.47	1.63	1.8	1.98	2.17	2.79	3.25	4.0	4.53	5.41
유량(lpm)	0.20	0.33	0.49	0.69	0.91	1.17	1.47	1.79	2.15	2.54	2.96	3.42	3.90	4.42	4.98	5.56	6.18	6.83	7.51	8.23	10.57	12.29	15.12	17.17	20.48

WIDERAC RAC X SWITCHTIP(WRXXXX)

(단위: MM)	0.021	0.023	0.025	0.027	0.029	0.031	0.033	0.035	0.037	0.039
팬 폭										
24(610)	1221	1223	1225	1227	1229	1231	1233	1235	1237	1239
유량(gpm)	0.47	0.57	0.67	0.77	0.90	1.03	1.17	1.31	1.47	1.63
유량(lpm)	1.79	2.15	2.54	2.96	3.42	3.90	4.42	4.98	5.56	6.18

WideRAC Conversion

RAC 5 또는 RAC X	WIDERAC
415 또는 515	1221 또는 1223
417 또는 517	1223 또는 1225
419 또는 519	1225 또는 1227
421 또는 621	1229 또는 1231
523 또는 623	1233 또는 1235
525 또는 625	1235 또는 1237

WideRAC 사용 시 팁 오리피스 사이즈를 늘려 어플리케이션 별 동일한 도장 두께 및 비율(암 스피드)을 경험해보세요. 에어리스 도장기로 이보다 큰 팁 사이즈도 사용 가능한지 확인 하십시오.

FINE FINISH LOW PRESSURE RAC X SWITCHTIP(FFLPXXX)

(단위: MM)	0.008	0.010	0.012	0.014	0.016
팬 폭					
2–4(51–102)	108	110	112		
4–6(102–152)	208	210	212	214	
6–8(152–203)	308	310	312	314	
8–10(203–254)		410	412	414	
10–12(254–305)		510	512	514	516
12–14(305–356)					616

도장 압력을 낮추면 일부 도료에서 유량이 감소될 수 있습니다.
필요 시 팁 오리피스 사이즈를 늘려 속도 및 도료 유량을 유지합니다.

일반 압력의 절반으로 라텍스 벽 페인트



FFLP로 탁월한 마감 상태 보장

다른 팁의 경우 동일한 압력에서 테일 현상 유발

LOW PRESSURE RAC X SWITCHTIP(LPXXX)

(단위: MM)	0.013	0.015	0.017	0.019	0.021	0.023	0.025	0.027	0.029	0.031
팬 폭										
6–8(152–203)	313	315								
8–10(203–254)		415	417	419	421	423	425			
10–12(254–305)		515	517	519	521	523	525	527		
12–14(305–356)			617	619	621	623	625	627	629	631
14–16(356–406)						723	725		729	731

RAC 5 SWITCHTIP(286XXX)

(단위: MM)	0.007	0.009	0.011	0.013	0.015	0.017	0.019	0.021	0.023	0.025	0.027	0.029	0.031	0.033	0.035	0.039	0.043	0.045	0.051	0.055	0.063	0.065
팬 폭																						
2–4(51–102)		109	111	113	115		119	121														
4–6(102–152)	207	209	211	213	215	217	219	221	223	225					235							
6–8(152–203)	307	309	311	313	315	317	319	321	323	325	327		331									
8–10(203–254)		409	411	413	415	417	419	421	423	425	427	429		433	435	439	443		451	455		
10–12(254–305)		509	511	513	515	517	519	521	523	525	527	529	531	533	535		543		551	555	563	
12–14(305–356)		609	611	613	615	617	619	621	623	625	627	629	631	633	635			645		655		665
14–16(356–406)								721	723	725		729			735							
16–18(406–XXX)					815	817	819	821			827		831	833	835							
18–20(457–508)						917									935							
유량(GPM)	0.05	0.09	0.12	0.18	0.24	0.31	0.38	0.47	0.57	0.67	0.77	0.90	1.03	1.17	1.31	1.63	1.98	2.17	2.79	3.25	4.26	4.53
유량(LPM)	0.20	0.33	0.49	0.69	0.91	1.17	1.47	1.79	2.15	2.54	2.96	3.42	3.90	4.42	4.98	6.18	7.51	8.23	10.57	12.29	16.13	17.17

숙지 사항
유량은 압력이 2000psi(138bar, 13.8MPa)일 때의 물을 기준으로 계산되었습니다.
점도가 더 높은 페인트는 유량을 감소시킵니다.

예
오리피스가 0.015이고 패턴이 6인치(152mm)인 팁의 경우 LTX315를 주문하십시오.
팬 폭은 표면으로부터 12인치(305mm) 떨어진 지점에서 측정됩니다.
LineLazer: 오리피스가 0.015이고 패턴이 4인치(102mm)인 팁의 경우 LL5215를 주문하십시오. 팬 폭은 표면으로부터 6인치(152mm) 떨어진 지점에서 측정됩니다.

LINELAZER용 RAC 5 SWITCHTIP(LL5XXX)

팬폭 (단위: MM)	0.013	0.015	0.017	0.019	0.021	0.023	0.025	0.027	0.029	0.031	0.033	0.035	0.039	0.055
2(51)	213	215	217	219										
4(102)		315	317	319	321	323	325	327	329	331	333	335		355
4–8(102–204)			417	419	421	423	425	427	429	431		435		
8–12(204–305)					621	623	625	627	629	631		635	639	
유량(GPM)	0.18	0.24	0.31	0.38	0.47	0.57	0.67	0.77	0.90	1.03	1.17	1.31	1.63	3.25
유량(LPM)	0.69	0.91	1.17	1.47	1.79	2.15	2.54	2.96	3.42	3.90	4.42	4.98	6.18	12.29

XHD RAC SWITCHTIP(XHDXXX)

팬폭 (단위: MM)	0.007	0.009	0.011	0.013	0.015	0.017	0.019	0.021	0.023	0.025	0.027	0.029	0.031	0.033	0.035	0.037	0.039	0.041	0.043	0.045	0.047	0.049
2–4(51–102)	107	109	111	113	115	117	119	121														
4–6(102–152)		209	211	213	215	217	219	221		225	227	229	231		235		239					
6–8(152–203)	307	309	311	313	315	317	319	321	323	325	327	329	331	333	335	337	339	341	343	345	347	
8–10(203–254)		409	411	413	415	417	419	421	423	425	427	429	431	433	435	437	439	441	443	445	447	449
10–12(254–305)		509	511	513	515	517	519	521	523	525	527	529	531	533	535	537	539	541	543	545	547	549
12–14(305–356)		609	611	613	615	617	619	621	623	625	627	629	631	633	635	637	639	641	643	645	647	649
14–16(356–406)			711	713	715	717	719	721	723	725	727	729	731	733	735	737	739	741	743	745	747	749
16–18(406–XXX)				813	815	817	819	821	823	825	827	829	831	833	835	837	839	841	843		847	
18–20(457–508)									923		927		931	933	935	937	939					
유량(GPM)	0.05	0.09	0.12	0.18	0.24	0.31	0.38	0.47	0.57	0.67	0.77	0.90	1.03	1.17	1.31	1.47	1.63	1.8	1.98	2.17	2.37	2.58
유량(LPM)	0.20	0.33	0.49	0.69	0.91	1.17	1.47	1.79	2.15	2.54	2.96	3.42	3.90	4.42	4.98	5.56	6.18	6.83	7.51	8.23	8.98	9.76

팬폭 (단위: MM)	0.051	0.053	0.055	0.057	0.059	0.061	0.063	0.065	0.067	0.069	0.071	0.075	0.081
2–4(51–102)													
4–6(102–152)													
6–8(152–203)	351		355										
8–10(203–254)	451		455		459	461	463	465	467		471	475	481
10–12(254–305)	551	553	555	557		561		565	567		571	575	
12–14(305–356)	651		655	657	659	661	663	665	667	669	671	675	
14–16(356–406)	751	753	755			761			767		771		
16–18(406–XXX)	851		855			861	863		867				
18–20(457–508)													
유량(GPM)	2.79	3.05	3.25	3.49	3.74	4.0	4.26	4.53	4.82	5.11	5.41	6.04	7.04
유량(LPM)	10.57	11.41	12.29	13.20	14.14	15.12	16.13	17.17	18.24	19.34	20.48	22.85	26.66

미세 마감 플랫 팁(163XXX)

팬폭 (단위: MM)	0.008	0.010	0.012	0.014	0.016	0.018	0.020	0.022	0.024	0.026	0.028	0.030	0.032
2–4(51–102)	108	110											
4–6(102–152)	208	210	212	214	216	218			224				232
6–8(152–203)		310	312	314	316	318	320	322	324				
8–10(203–254)	408	410	412	414	416	418	420		424	426	428	430	432
10–12(254–305)		510	512	514	516	518	520	522	524	526	528	530	
12–14(305–356)		610	612	614	616	618	620	622	624	626	628		
14–16(356–406)			712	714	716	718				726			
16–18(406–XXX)				814	816	818	820	822	824	826	828		832
18–20(457–508)			912	914		918		922	924	926			
유량(GPM)	0.07	0.11	0.15	0.21	0.27	0.35	0.43	0.52	0.62	0.73	0.84	0.97	1.1
유량(LPM)	0.26	0.41	0.59	0.80	1.04	1.32	1.63	1.97	2.34	2.75	3.19	3.66	4.16

CONTRACTOR 플랫 팁(269XXX)

팬폭 (단위: MM)	0.011	0.013	0.015	0.017	0.019	0.021	0.023	0.025	0.027	0.029	0.031	0.035
4–6(102–152)	211	213	215	217	219			225	227			
6–8(152–203)	311	313	315	317	319	321	323	325	327			
8–10(203–254)	411	413	415	417	419	421	423	425	427			435
10–12(254–305)	511	513	515	517	519	521	523	525	527		531	
12–14(305–356)		613	615	617	619	621	623	625	627		631	635
14–16(356–406)			715	717	719	721		725				
16–18(406–XXX)			815		819	821			827	829	831	
18–20(457–508)								925				
유량(gpm)	0.12	0.18	0.24	0.31	0.38	0.47	0.57	0.67	0.74	0.90	1.03	1.31
유량(lpm)	0.49	0.69	0.91	1.17	1.47	1.79	2.15	2.54	2.96	3.42	3.90	4.98

* 차트에는 인치 단위의 SwitchTip 오리피스 사이즈가 표시되어 있습니다.

팁 개스킷 및 씰 키트

대부분의 유체와 호환, 공구가 필요 없는 쉬운 설치

부품 번호	설명
246453	2464RAC X OneSeal – 5팩 RAC X SwitchTip 및 가드와의 사용만 가능
243281	RAC 5 OneSeal – 5팩 RAC X SwitchTip 및 가드와의 사용만 가능
17P501	RAC X FF LP OneSeal – 5팩 RAC X FF LP SwitchTip 및 가드와의 사용만 가능
248936	RAC X 솔벤트 씰 키트 – 5팩 RAC X SwitchTip 및 가드와의 사용만 가능
17P502	RAC X FF LP 솔벤트 씰 키트 – 5팩 RAC X FF LP SwitchTip 및 가드와의 사용만 가능
224081	RAC 5 솔벤트 개스킷 및 씰 – 5팩 RAC 5 SwitchTip 및 가드와의 사용만 가능
223373	얇은 팁 개스킷 – 25팩
223374	두꺼운 팁 개스킷 – 25팩 연장 팁과 함께 사용
114049	O-링 – 팁 개스킷과 함께 사용하여 정 위치에 견고하게 고정

에어리스 호스

최고의 안전 표준을 충족하는 Graco 정품 호스로 시간을 절감할 수 있음은 물론 작업자가 현장에서 안전한 작업을 할 수 있습니다. 호스 길이를 추가로 늘려 사용할 경우 다수의 건을 지원하고 한 장소에서 도장기를 계속 사용하여 대형 프로젝트를 더욱 신속하게 마감할 수 있습니다.

올바른 호스 선택

길이 요건에 맞는 올바른 호스 직경을 선택하여 도장 압력을 최대로 설정할 수 있습니다.

선택 시 유용한 정보

3/16인치 직경(4.8mm) 에어리스 호스
실내 압력 롤링 또는 저압 어플리케이션으로 적합

1/4인치 직경(6.4mm) 에어리스 호스
가장 보편적으로 판매되는 호스 직경이자 모든 어플리케이션에 적합

3/8인치 직경(9.5mm) 에어리스 호스
최상의 건 성능 제공
더 긴 호스로 중량 도료 사용 시 최소의 압력 강하량 보장

용도별 정보:

- 호스 직경이 커질수록 건의 압력 증가
- 호스 직경을 줄이거나 호스 길이를 늘리면 건의 압력이 감소하여 도장 패턴에 영향을 줄 수 있음
- 호스 결합 시 최대 압력을 원할 경우 직경이 더 큰 호스는 도장기에, 더 작은 호스는 건 흡입구에 연결
- 탄력적으로 도장 할 수 있도록 휩 호스 사용

호스 피팅

Graco 호스 피팅은 호스 결합 시 동일한 품질과 성능을 제공하므로 어떤 작업에서도 자신있는 도장이 가능합니다.

* 호스 피팅 전체 목록은 graco.com/hosefittings 참조

BLUEMAX™ II 호스

가장 가볍고 유연하다고 인정받은 Graco BlueMax II 호스는 연결하기 쉽고 항상 최고 수준의 건 성능을 자랑합니다. 다양한 길이과 직경으로 제공됩니다.*

경량 및 유연성

중량이 10% 이상 가벼워지고 호스 유연성이 향상되어 가압 상태에서 도장 시 보다 편하게 사용 가능

최소한의 호스 코일 메모리

유연성이 탁월하고 코일 메모리가 줄어 코일링 및 언코일링 시에도 쉽게 사용할 수 있습니다

최고의 안전 표준

전도성 코어의 경우 경쟁업체의 접지 와이어 호스 설계 구조와는 달리 최고의 국제 안전 표준 충족

내부식성

황색 아연 도금 스프링 가드로 더욱 강해진 내부식성

부품 번호	직경	길이	유형
214981	3/16인치(4.8mm)	15ft(4.6m)	FBE
214698	3/16인치(4.8mm)	25ft(7.5m)	FBE
214697	3/16인치(4.8mm)	50ft(15m)	FBE
223756	1/4인치(6.4mm)	15ft(4.6m)	FBE
240793	1/4인치(6.4mm)	25ft(7.5m)	FBE
240794	1/4인치(6.4mm)	50ft(15m)	FBE
223771	1/4인치(6.4mm)	100ft(30m)	FBE
240796	3/8인치(9.5mm)	25 ft(7.5m)	FBE
240797	3/8인치(9.5mm)	50 ft(15m)	FBE
241275	3/8인치(9.5mm)	100 ft(30m)	FBE

에어리스 휩 호스

휩 호스를 통해 유연성 및 작업자의 건 제어성 향상

부품 번호	직경	길이	유형
238358	3/16인치(4.8mm)	3ft(0.9m)	MxF
238959	3/16인치(4.8 mm)	4.5ft(1.4m)	MxF
238359	3/16인치(4.8mm)	6 ft(1.8m)	MxF
25C827	1/8인치(3.2mm)	3ft(0.9m)	MxF
25C828	1/8인치(3.2mm)	4.5ft(1.4m)	MxF
25C832	1/8인치(3.2mm)	6ft(1.8m)	MxF
277249	1/4인치(6.4mm)	3 ft(0.9m)	MxF
277250	1/4인치(6.4mm)	50ft(15m)	FBE
277351	3/8인치(9.5mm)	3 ft(0.9m)	MxF
277251	3/8인치(9.5mm)	50ft(15m)	FBE
277253	1/2인치(13mm)	50ft(15m)	FBE

1/8인치(3.2mm) 휩 호스 사용으로 최고의 유연성을 경험하십시오.

XTREME-DUTY 에어리스 호스

Graco Xtreme-Duty 에어리스 고압 호스는 까다로운 고압 도장 작업에 맞춰 설계되었습니다. 와이어가 꼬아진 형태이며 4500psi(310 bar, 31.0 MPa)의 최대 압력을 자랑하는 이 호스는 가장 정확한 표준을 충족하도록 고안되었습니다.

부품 번호	직경	길이	유형
H42503	1/4인치(6.4mm)	3 ft(0.9m)	FBE 휩 호스
H42550	1/4인치(6.4mm)	50ft(15m)	FBE
H4251X	1/4인치(6.4mm)	100ft(30m)	FBE
H43803	3/8인치(9.5mm)	3ft(0.9m)	FBE 휩 호스
H43850	3/8인치(9.5mm)	50ft(15m)	FBE
H4381X	3/8인치(9.5mm)	100ft(30m)	FBE
H45050	1/2인치(13mm)	50ft(15m)	FBE
H4501X	1/2인치(13mm)	100ft(30m)	FBE

*50ft(15m)이상의 호스의 경우 Graco는 더 큰 직경을 사용하여 건 성능을 최대로 경험하실 것을 권장합니다.

건 및 호스 키트

어떤 용도에서든 Graco에서 가장 인기 있는 건과 호스가 결합한 경제적인 패키지로 Graco 건과 호스 키트로 신속하게 준비하여 분사하십시오. 이중 건 사용이 필요한 대형 프로젝트에 대비하여 예비 키트를 비치하십시오.

RAC X	건	BLUEMAX II 에어리스 호스	호스 작동 압력	팁	포함 사양
17Y046	Contractor PC	1/4인치 x 50 ft(6.4mm x 15m)	3300 psi (227bar, 22.7MPa)	RAC X LTX 517	HandTite 가드, 1/4인치 x 4.5ft (4.8mm x 1.4m) 휩 호스
17Y048	Contractor PC	3/8인치 x 50ft(9.5mm x 15m)	3300 psi (227bar, 22.7MPa)	RAC X LTX 517	HandTite 가드, 1/4인치 x 4.5ft (4.8mm x 1.4m) 휩 호스
17Y051	Contractor PC	1/4인치 x 50ft(6.4mm x 15m)	3300 psi (227bar, 22.7MPa)	RAC X LP 517	HandTite 가드, 1/4인치 x 4.5ft (4.8mm x 1.4m) 휩 호스
17Y219	Contractor PC	3/16인치 x 25ft(4.8mm x 7.5m)	3300 psi (227bar, 22.7MPa)	RAC X LP 517	HandTite 가드, 3ft(0.9m) 휩 호스, 10인치(25cm) 팁 익스텐션
288489	Contractor	1/4인치 x 50ft(6.4mm x 15m)	3300 psi (227bar, 22.7MPa)	RAC X LTX 517	HandTite 가드, 3ft(0.9m) 휩 호스
288490	Contractor	3/8인치 x 50ft(9.5mm x 15m)	3300 psi (227bar, 22.7MPa)	RAC X LTX 517	HandTite 가드, 3ft(0.9m) 휩 호스
288500	Contractor	3/8인치 x 50ft(9.5mm x 15m)	3300 psi (227bar, 22.7MPa)	RAC X LTX 517	HandTite 가드, 3ft(0.9m) 휩 호스
288493	Contractor FTx	1/4인치 x 50ft(6.4mm x 15m)	3300 psi (227bar, 22.7MPa)	RAC X LTX 515	HandTite 가드
287041	Silver Plus	1/4인치 x 50ft(6.4mm x 15m)	3300 psi (227bar, 22.7MPa)	RAC X LTX 517	HandTite 가드, 3ft(0.9m) 휩 호스
287042	Silver Plus	3/8인치 x 50ft(9.5mm x 15m)	3300 psi (226bar, 27.6MPa)	RAC X LTX 517	HandTite 가드, 3 ft(0.9m) 휩 호스
287043	Silver Plus	3/8인치 x 50ft(9.5mm x 15m)	4000 psi (276bar, 27.6MPa)	RAC X LTX 517	HandTite 가드, 3ft(0.9m) 휩 호스
287095	Flex Plus	1/4인치 x 50ft(6.4mm x 15m)	3300 psi (227bar, 22.7MPa)	RAC X LTX 517	HandTite 가드, 3 ft(0.9m) 휩 호스
287850	Silver Plus	3/8인치 x 50ft(9.5mm x 15m)	4000 psi (276bar, 27.6MPa)	RAC X LTX 517	HandTite 가드, RAC X 655 팁, 1/4인치 x 3ft(6.3mm x 0.9m) 휩 호스
287851	Flex Plus	3/8인치 x 50ft(9.5mm x 15m)	4000 psi (276bar, 27.6MPa)	RAC X LTX 517	HandTite 가드, RAC X 655 팁, 1/4인치 x 3ft(6.3mm x 0.9m) 휩 호스
241338	HD 텍스처	3/8인치 x 50ft(9.5mm x 15m)	3300 psi (227bar, 22.7MPa)	RAC X LTX 531	HandTite 가드, RAC X 427 팁, 1/4인치 x 3ft(6.4mm x 0.9m) 휩 호스
287852	HD 텍스처	3/8인치 x 50ft(9.5mm x 15m)	4000 psi (276bar, 27.6MPa)	RAC X LTX 531	HandTite 가드, RAC X 655 팁, 1/4인치 x 3ft(6.4mm x 0.9m) 휩 호스

RAC X FINE FINISH	건	BLUEMAX II 에어리스 호스	호스 작동 압력	팁	포함 사양
17Y220	Contractor PC	3/16인치 x 25ft(4.8mm x 7.5m)	3300 psi (227bar, 22.7MPa)	RAC X FFLP210 FFLP312	HandTite 가드, 10인치(25cm) 연장 팁, 100메시 건 필터(2개), 솔벤트 씰 키트, 청소용 브러시
288501	Contractor	3/16인치 x 25ft(4.8mm x 7.5m)	3300 psi (227bar, 22.7MPa)	RAC X FFLP210 FFLP312	HandTite 가드, 10인치(25cm) 연장 팁, 100메시 건 필터(2개), 솔벤트 씰 키트, 청소용 브러시
287823	Silver Plus 0.037 인치(0.94mm 오리피스)	3/16인치 x 25ft(4.8mm x 7.5m)	3300 psi (227bar, 22.7MPa)	RAC X FFLP210 FFLP312	HandTite 가드, 10인치(25cm) 연장 팁, 100메시 건 필터(2개), 건 필터 하우징, 솔벤트 씰 키트, 청소용 브러시

건 필터 하우징	팁 필터	피팅	작동 압력	설명
210500	224454 및 224453	1/4인치 npsm(m) 1.4인치 npsm(f)	5000 psi (345bar, 34.5MPa)	추가 여과 작용을 위해 건 흡입구에 연결

건 스위블	설치	피팅	작동 압력	설명
224457	건 흡입구에 설치	1/4인치 npsm(m) 1.4인치 npsm(f)	3600 psi (248bar, 24.8MPa)	건과 호스 사이에 있는 스위블링 이음새로 자유로운 건 이동 보장

건 어댑터	설명
181085	경쟁업체 건에 사용되는 11/16인치(17.5mm)의 건 나사산을 변환하여 대부분의 Graco 액세서리에 사용되는 7/8인치(22mm)의 나사산 사용

평소 안 닿는 위치에도 닿을 수 있는 연장 공구

사다리 및 비계 사용으로 인한 번거로움을 없애 높은 벽, 아치형 천장, 계단 및 처마 안쪽과 같이 닿기 어려운 곳도 안전하게 분사합니다. 폴 건이나 올바른 연장 팁 길이로 설정 시간을 줄여 작업을 더욱 신속하게 완료합니다.

폴 건

- 높은 지역이나 움푹 패인 지역에서 타의추종을 불허하는 도장 성능 보장
- 분사 제어 향상 및 피로도 감소
- 균형잡힌 설계 구조, 폴 끝에 가해지는 과다한 중량 없음
- CleanShot 차단 밸브 및 Contractor 인라인 밸브 포함
- 3600 psi(248bar, 24.8MPa)



CLEANSHOT 차단 밸브

- 리서피스 및 터치업 작업이 없어 마감 속도 단축
- 익스텐션 사용 시 튐 및 적하 현상 제거
- 180°의 팁 스위블 작용을 통해 벽 및 천장 도장 가능
- 압력 작동식 — 최소 700psi(4.8MPa, 48bar)의 압력에서 작동
- 3600 psi(248bar, 24.8MPa)

CONTRACTOR 인라인 밸브

- 가장 최적의 롤링 위치를 보장할 수 있도록 익스텐션에 바로 연결 가능
- 최상의 도장을 위한 핸들 내 페인트 필터와 내장 스위블 연결부
- 180°로 회전할 수 있어 어떤 위치에서도 도장 가능

폴 건 익스텐션

- Contractor 인라인 밸브 및 CleanShot 차단 밸브와 함께 사용하여 다양한 길이의 폴 건 생성
- 에어리스 스프레이 건에 직접 부착 가능
  - 더욱 편안한 롤링 작업을 위해 45° 어댑터를 주문하세요.
- 나사산 크기: 7/8인치(22mm)

RAC X 및 RAC 5 TIP 익스텐션

- 최대 작동 압력: 4050psi(280bar, 28.0MPa)
- 포함 사양: RAC X HandTite Guard 표준(7/8인치(22mm) 건 너트 및 OneSeal 포함)
- 최대 6ft(1.8m)까지 연장할 수 있도록 결합 가능

HEAVY-DUTY 익스텐션

- 최대 작동 압력: 3600psi(248bar, 24.8MPa)
- 12ft (3.6m)까지 연장할 수 있도록 결합 가능
- 에어리스 스프레이 건 또는 인라인 밸브에 부착
- 고압 도장 또는 저압 신축식 익스텐션에

이상적

- 압력 롤링 작업에만 신축식 익스텐션 사용
  - 에어리스 도장 작업에는 사용 금지
- 모든 신축식 익스텐션에 어댑터 포함
- 7/8인치(22mm)와 함께 사용할 경우

180° 이지턴 방식의 지향성 스프레이 노즐

- Graco 익스텐션에 부착하여 다양한 각도에서 분사 가능
- 최대 작동 압력: 3600psi(248bar, 24.8MPa)

45° 어댑터

- 압력 롤러 또는 JetRoller와 함께 사용할 수 있도록 에어리스 스프레이 건 및 모든 Graco 익스텐션에 연결
- 최대 작동 압력: 3600psi(248bar, 24.8MPa)

연장 부품, 스프레이 노즐 및 어댑터

부품 번호	설명	길이
287023	폴 건	3 ft(0.9mm)
287024	폴 건	6ft(1.8mm)
287030	CleanShot 차단 밸브	
244161	Contractor 인라인 밸브 포함	
244163	폴 건 익스텐션	3ft(0.9mm)
232125	폴 건 익스텐션	6ft(1.8mm)
232121	Heavy-Duty 익스텐션	10인치(25cm)
232122	Heavy-Duty 익스텐션	20인치(50cm)
232123	Heavy-Duty 익스텐션	40인치(100cm)
232124	Heavy-Duty 익스텐션	60인치(150cm)
232125	Heavy-Duty 익스텐션	80인치(200cm)

부품 번호	설명	길이
287019	RAC X 팁 익스텐션	10인치(25cm)
287020	RAC X 팁 익스텐션	15인치(38cm)
287021	RAC X 팁 익스텐션	20인치(50cm)
287022	RAC X 팁 익스텐션	30인치(75cm)
243295	RAC 5 팁 익스텐션	10인치(25cm)
243296	RAC 5 팁 익스텐션	15인치(38cm)
243297	RAC 5 팁 익스텐션	20인치(50cm)
243298	RAC 5 팁 익스텐션	30인치(75cm)
218775	신축식 익스텐션	18 ~ 36인치(45 ~ 90cm)
218776	신축식 익스텐션	36 ~ 72인치(90 ~ 180cm)
218777	신축식 익스텐션	72 ~ 144인치(180 ~ 360cm)
244825	신축식 어댑터	
235486	180으 어댑터	
224399	45으 어댑터	

압력 롤러

도장이 불가능할 때 이상적

롤링 작업이 이토록 쉬울 수 없습니다. 지저분한 페인트 트레이에롤러를 담그기 위해 올라가거나 멈추지 마십시오. 페인트가 더 필요할 때 건 방아쇠만 당겨 계속 롤링 작업을 할 수 있습니다.

EVENFLOW 9인치(230MM) 압력 롤러

- 심하게 축적되지 않고 균일하게 분포
- 크롬 도금된 스테인리스강 프레임으로 내부식성 보장
- 보다 가벼워진 설계 구조로 피로도 감소
- 적은 부품 수로 신속한 청소가 가능하고 색상이 변하는 동안 공구를 사용하지 않고 쉽게 조립 가능
- 일반적인 압력 롤러용의 경우 300 psi(21bar, 2.1MPa)의 압력 필요

EVENFLOW 압력 롤러 어셈블리

- 에어리스 스프레이 건 롤러 부품에 에어리스 스프레이 건으로 롤링 작업을 시작하는데 필요한 모든 것들이 포함되어 있습니다

EVENFLOW 인라인 밸브 롤러 어셈블리

- Contractor 인라인 밸브를 사용하여 롤링 작업을 시작하는데 필요한 모든 부품 포함
- 좁은 곳에서 롤링 작업을 할 수 있도록 180° 회전 가능

EVENFLOW 신축식 롤러 어셈블리

- 45° 각도로 Contractor 인라인 밸브 또는 에어리스 스프레이 건에 직접 연결 (별도 판매, 부품번호: 224399)

압력 롤러 프레임

부품 번호	설명
244271	7/8인치(22mm)의 나사산을 갖춘 9인치(230mm) EvenFlow 롤러 프레임, Graco Heavy-Duty 익스텐션과 함께 사용
244623	1/8 npt의 나사산을 갖춘 9인치(230mm) EvenFlow 롤러 프레임, Graco 신축식 익스텐션과 함께 사용
224398	롤러 프레임 244623을 부착하여 Heavy-Duty 연장 부품과 함께 사용하는 어댑터
240005	7/8인치(22mm)의 나사산을 갖춘 9인치(230mm) Geosperse 롤러 프레임
240055	7/8인치(22mm)의 나사산을 갖춘 12인치(305mm) Geosperse 롤러 프레임

롤러 커버

부품 번호	설명
107589	9인치(230mm) 롤러 커버, 3/8인치(9.5mm) 냅(nap)
107590	9인치(230mm) 롤러 커버, 1/2인치(13mm) 냅(nap)
107591	9인치(230mm) 롤러 커버, 3/4인치(19mm) 냅(nap)
186944	12인치(305mm) 롤러 커버, 1/2인치(13mm) 냅(nap)
186945	12인치(305mm) 롤러 커버, 3/4인치(19mm) 냅(nap)

JETROLLER

시간 및 비용 절감 – 4배 더 빠르게 작업 마감 가능

JetRoller는 롤링 및 도장 작업을 하나로 결합하여 도장/백 롤 프로젝트에 소요되는 시간 및 노동력을 절감합니다. 기존 에어리스 도장기에 적합하며 페인트 작업 장비군과 마찬가지로 시간을 최대로 아낄 수 있습니다.

투인원(2-IN-1) 분사 및 롤링 시스템

- 한 번 이동할 때 백 롤링 및 도장 작업 실시
- 개별적으로 스프레이 익스텐션이나 핸드 롤러로 사용

과다 스프레이가 적은 설계 구조로 작업 구역에 대한 준비 및 청소 시간 감소

- 튐 및 적하 현상 없음:
  – CleanShot 차단 밸브 포함
- 거친 표면이나 다공성 표면에 이상적
- 경량 탈착식 롤러 포함
- 업계 표준 롤러 커버 사용 (롤러 커버 미포함)

이전 방식 더 나은 방식!

JETROLLER 시스템* 및 액세서리

*모든 시스템에 포함된 사양: 롤러 핸들 어셈블리, RAC X 가드, 12인치(305mm) 롤러 핸들 익스텐션, 20인치 Heavy Duty 익스텐션 및 CleanShot 차단 밸브

부품 번호	설명
24U170	RAC X LTX 721 팁이 내장된 9인치(230mm) 롤러 어셈블리
24U172	9인치(230mm) 롤러 어셈블리, RAC X LTX 721 팁 및 Contractor 인라인 밸브
24V926	9.5인치(240mm) 롤러 어셈블리, RAC X LTX 721 팁 및 Contractor 인라인 밸브
24W128	18인치(457mm) 롤러 어셈블리, RAC X WR 1223 팁 및 Contractor 인라인 밸브
24V829	9인치(230mm) 롤러 핸들 어셈블리
24V937	9.5인치(240mm) 롤러 핸들 어셈블리(캐나다)
24V832	12인치(305mm) 롤러 핸들 어셈블리
224399	45 ° 어댑터
238359	6 ft(1.8m) BlueMax II 휩 호스
24W130	18인치(457mm) 롤러 핸들 어셈블리

필터 및 스트레이너



필터는 스프레이 시스템으로부터 오물, 파편 및 오염 물질을 차단하여 지속적인 도장 작업을 보장하므로 매끄럽고 전문가 수준의 고품격 마감 상태를 제공합니다. Graco 독점 Easy Out™ 필터 설계 구조는 내부에서 외부로 페인트를 여과하므로 가장 효과적인 필터링 작용을 보장하며 덜 지저분한 상태로 간편하게 청소 작업을 실시할 수 있습니다.

건 필터

부품 번호	설 명
257129	Contractor PC, Contractor 및 FTx 건, 30메시 – 카드당 1개
257130	Contractor PC, Contractor 및 FTx 건, 200메시 – 카드당 1개
287032	Contractor PC, Contractor 및 FTx 건, 60메시 – 카드당 1개
287033	Contractor PC, Contractor 및 FTx 건, 100메시 – 카드당 1개
287034	Contractor PC, Contractor 및 FTx 건, 60 및 100메시 – 카드당 1개

* 이전 건 모델은 설명서를 참조하거나 Graco 부품 목록(Parts Book)을 통해 살펴보십시오.

올바른 필터를 통한 팁 막힘 현상 감소

메시 크기	200	100	60	30
도료	스테인, 바니쉬, 폴리우레탄 용제형(솔벤트 기반) 페인트	래커 에나멜(솔벤트) 용제형(솔벤트 기반) 페인트	라텍스, 에나멜(라텍스)	고점도 라텍스, 블록 필터, 탄성 중합체
팁 크기	0.007 – 0.013인치	0.013 – 0.015인치	0.015 – 0.029인치	0.031인치 +

EASY OUT 매니폴드 필터, 단형

부품 번호	설 명
ST, STX, 390, Ultra 395/495/595 에어리스 도장기와 함께 사용	
246425	단형, 회색, 수직, 30메시 – 카드당 1개
246384	단형, 흑색, 수직, 60메시 – 카드당 1개
246382	단형, 청색, 수직, 100메시 – 카드당 1개
246383	단형, 적색, 수직, 200메시 – 카드당 1개
ST PRO 에어리스 도장기와 함께 사용	
243080	단형, 흑색, 수평, 60메시 – 카드당 1개
243081	단형, 청색, 수평, 100메시 – 카드당 1개
243226	단형, 적색, 수평, 200메시 – 카드당 1개

팁 필터

부품 번호	설 명
224454	라텍스 팁 필터, 60메시 – 카드당 5개
224453	에나멜/스테인 팁 필터, 100메시 – 카드당 5개
164120	팁 필터 하우징
220254	팁 필터 키트 – 2개의 팁 필터(60 및 100메시) 포함, 팁 필터 하우징 및 1개의 Dripless 팁 가드

EASY OUT 매니폴드 필터, 장형

부품 번호	설 명
Ultra Max,™ GMAX,® GH,™ 200 및 HydraMax™ 에어리스 도장기와 함께 사용	
244071	장형, 회색, 수평, 30메시 – 카드당 1개
244067	장형, 흑색, 수평, 60메시 – 카드당 1개
244068	장형, 청색, 수평, 100메시 – 카드당 1개
244069	장형, 적색, 수평, 200메시 – 카드당 1개

기본 매니폴드 필터, 단형

부품 번호	설 명
236495	필터 스크린, 30메시 – 카드당 2개
236496	라텍스 필터 스크린, 60메시 – 카드당 2개
236497	에나멜 필터 스크린, 100메시 – 카드당 2개
236498	스테인 필터 스크린, 200메시 – 카드당 2개

기본 매니폴드 필터, 장형

부품 번호	설 명
224458	필터 스크린, 30메시 – 카드당 2개
224459	라텍스 필터 스크린, 60메시 – 카드당 2개
224468	에나멜 필터 스크린, 100메시 – 카드당 2개
224469	스테인 필터 스크린, 200메시 – 카드당 2개

흡입구 스트레이너

부품 번호	설 명	유사한 장치
246385	7/8인치(unf) 나사산 – 나일론 캡	390, 490, Ultra 395/495/595 Ultra Max 695 Lo–Boy, GMAX 3400, LineLazer 3400, FinishPro 390, FinishPro 395
235004	3/4인치(unf) 나사산 – SST 캡	ST, STX, 295 ST, 395/495 ST Pro Stand, 455/495 ST Pro Lo–Boy, Ultra Max 695/795 Lo–Boy, GM3000 Lo–Boy, 390/395/450/455/490/495 ST Stand, Ultra 600 Lo–Boy
183770	1인치(npsm) 나사산 – SST 캡 듀얼 스크린	455/495 ST Pro Hi–Boy, Ultra Max 695 Hi–Boy, GM3000 Hi–Boy, LineLazer 3000, 495 ST Hi–Boy, Ultra 500 Hi–Boy, LineLazer 3500
181072	1인치(npsm) 나사산 – SST 캡 싱글 스크린	Ultra Max 795/1095/1595 Hi–Boy, GMAX 3900, GMAX 5900 Lo–Boy, LineLazer 3900/5900, EM 590, Ultra 750/1000/1500, GM 3500/5000, Ultra 333/433, GM7000 Lo–Boy, LineLazer 5000
189920	1 1/4인치(npt) 나사산 – SST 캡	Ultra Max II 695/795/1095/1595, GMAX II 3900/5900/7900, GH™ 200/230/300, LineLazer 200HS, Mark IV™, Mark V™, GMAX 5900/5900 HD Hi–Boy, GMAX 7900, HydraMax™ 225, GM 7000 Hi–Boy
237840	1/2인치(npsm) 나사산 – SST 캡	HydraMax 300/350, GM/GMAX 10000, GH 733, GH 833
237675	1/2인치(npsm) 나사산 – 나일론 캡	490 st Hi–Boy, Ultra 600 Lo–Boy
237820	트위스트 록, 나일론(unf)	390 st
181073	1/2인치(npt) 나사산 – SST 캡	EM390™, EM490™, Ultra 400, Ultra 500 Lo–Boy
257033	1인치(npsm) 나사산 – 찌그러지지 않는 설계 구조로 타의추종을 불허하는 성능 경험 가능	Ultra Max II 1095/1595, GMAX II 5900/7900 IronMan, TEXSPRAY™ Mark V™ IronMan

THE POWER OF ONE

단일 부품 수리 솔루션

- 여분의 펌프를 통해 고비용의 중단시간 제거
- 현장에서 펌프 교체
- 지난 10년간 제조된 모든 도장기에 걸쳐 50개 이상의 펌프 하부 이용 가능

펌프 하부

수 시간 사용 후 펌프 고장이 발생하면 작업이 멈추게 됩니다. Graco가 제공하는 폭넓은 범위의 교체용 펌프와 간편한 펌프 교체 구조로 고비용의 중단 시간을 제거하고 지속적인 도장 작업을 보장할 수 있습니다.

아무 공구 없이 1분이 채 안 되는 시간 내로 직접 펌프 교체가 가능합니다. 소형부터 대형 사이즈에 이르는 모든 Graco 도장기에 걸쳐 펌프 사용이 가능합니다.

2014년 이전에 제조된 도장기의 경우 gracopartsbook.com의 부품 목록(Parts Book)을 참조하십시오.

QUIKPAK™ 카트리지 수리 시스템

기존 방식

VS

신규 방식

언제나 정확한 모듈식 사전 오일 공급형 카트리지 패킹 설치

몇 분 내로 펌프 재충전 가능

1) 사전 오일 공급형 패킹 카트리지 어셈블리 삽입

2) 1회용 클립 분리

3) 펌프 조립

설명	교체용 펌프	수리 키트	
	Endurance™ 펌프	기본 키트	QuikPak 키트
390 PC, Ultra 395 PC, Ultra Max II 490 PC PRO, 495 PC PRO, 595 PC	17C488	244194	–
기본 Ultra Max II 695, 795 / 기본 GMAX II 3900	16Y598	248212	17H838
기본 Ultra Max II 1095, 1595 / GMAX II 5900 Convertible 및 Standard	16Y706	248213	17H839
ProContractor™ Ultra Max II 695 / GMAX II 3900	17H823	–	17H841
ProContractor Ultra Max II 1095, 1595 / GMAX II 5900	17H824	17K162	17H842
IronMan Ultra Max II 1095, 1595 / GMAX II 5900	17H826	17K162	17H843
기본 GMAX 3400	246428	244194	–
Lo-Boy GMAX II 3900	16X414	248212	17H838
Lo-Boy GMAX II 5900	16X419	248213	17H839
기본 GMAX II 7900	16X423	249123	17H840
Lo-Boy 및 ProContractor GMAX II 7900	17H825	249123	17H840
IronMan GMAX II 7900	17H827	249123	17H844
기본 TexSpray™ Mark IV	17H828	24V063	17H845
ProContractor TexSpray Mark IV	17H832	–	17H849
기본 TexSpray Mark V / TexSpray 5900 HD	17H829	249189	17H846
ProContractor TexSpray Mark V	17H833	17K475	17H850
IronMan TexSpray Mark V	17H836	17K475	17H850
기본 TexSpray Mark X	17H831	17A578	17H848
ProContractor TexSpray Mark X / TexSpray 7900 HD	17H835	17A578	17H852
기본 TexSpray 5900 HD	17H829	249189	17H846
기본 TexSpray 7900 HD	25E689	17A578	17H852
IronMan TexSpray 7900 HD / TexSpray Mark X	17H837	17A578	17H852

유지보수용 유체

저희 Graco에 투자하여 양호한 유지보수 작업을 통해 도장기 사용 수명을 연장하세요. TSL™ 및 Pump Armor™ 는 장기간에 걸친 올바른 도장기 작동을 보장합니다.

PUMP ARMOR

무희석: 장기간 펌프 보관을 위한 윤활유 및 부동액

물로 희석(20%): 도장기에 사용되는 일일 세정액

부품 번호	설명	사이즈
243103	Pump Armor	1쿼트(1L)
245133	Pump Armor	1갤론(3.8L)

TSL

- 페인트와 혼합하여 도장기 펌프 안에서 마르지 않도록 방지
- (다른 제품과는 달리) 마감 부분에 어떤 얼룩도 발생하지 않음

부품 번호	설명	사이즈
206994	TSL	8oz(0.24L)
206995	TSL	1qt(1L)
206996	TSL	1gal(3.8L)
207428	유압 유체	1gal(3.8L)

모든 부품이 중요

교체용 부품을 구매할 때 종종 가격만을 고려하는 경우가 많습니다. 그러나 결과적으로 절약한 소액의 비용으로 인해 사용자의 실적 및 사업이 위험해집니다.

Graco 정품 부품이 필요한 이유

시간 및 비용

저렴한 부품으로 인해 궁극적으로 추가 수리 비용, 추가 노동 시간 등에서 더 많은 시간과 비용이 소요됩니다.

성능 및 신뢰성

오직 Graco 정품 부품만으로 역대급 Graco 성능 표준과 및 최저 중단 시간을 경험하실 수 있습니다.

안전

Graco 정품 부품 이외의 다른 부품이 한 개라도 존재하면 부상을 입거나 중단 시간이 발생할 수 있습니다.
Graco 부품은 가능한 최상의 품질을 제공하여 가장 안전한 작업을 선사합니다.

보증

Graco 정품 부품을 사용하는 경우에 한하여 보증 조건이 유효합니다. Graco 정품 부품 이외의 다른 부품으로 인한 결함 또는 손상에 대해서는 보증이 적용되지 않습니다.

Graco 정품 부품 인식 방법

새겨진 GRACO 로고

Graco 로고는 피스톤 로드, 튜브 및 슬리브 대부분에 새겨져 있습니다.

홀로그램 스티커

홀로그램 스티커는 Graco 정품 수리 키트 포장재에 항상 부착되어 있습니다.

사용자가 느낄 수 있는 GRACO만의 품질

Graco 정품 부품은 튼튼하게 제조되어 다른 제조 업체의 제품보다 더욱 견고하다는 것을 느끼실 수 있습니다.

PARTS BOOK™

gracopartsbook.com

일반적인 Graco 부품을 살펴볼 수 있는 신속하고 간편한 방법

모든 Graco 구매 제품에는
A+ 고객 서비스가 수반됩니다.

질문이 있으시면
031) 8015-0961로 전화해 주십시오.

자세한 내용은 graco.com을 방문하십시오.

©2019 Graco Inc. 344386A 2019년 1월. 본 설명서에 포함된 모든 문서상, 도면상의 내용은 발행 당시 이용 가능한 최신 제품 정보를 기반으로 하고 있습니다. Graco는 언제든지 사전 공지 없이 변경할 수 있는 권리를 보유합니다. 상표는 본 설명서 안에서 식별 목적으로만 언급됩니다. 모든 상표는 관련 소유주의 자산입니다. 특허를 받았거나 출원 중인 제품은 graco.com/us/en/patents를 참조하십시오.