

POWERFILL™

Pompe de remplissage pour cloison sèche alimentée par batterie



**POWERFILL™
3.5**

UN CONFORT TOUT AU LONG DE LA JOURNÉE :

Gardez votre attention et votre énergie sur la cloison sèche sans la fatigue quotidienne et les lésions à long terme causées par une pompe manuelle

PRODUCTIVITÉ QUOTIDIENNE :

Gagnez du temps en remplissant tous vos outils de finition par simple pression sur un bouton et de manière constante toute la journée, tous les jours.

POLYVALENCE :

Compatible avec toutes les marques d'outils de finition et de récipients

Applications sur cloisons sèches texturées

POWERFILL 3.5 STANDARD - POWERFILL 3.5 PRO - POWERFILL 3.5 PRO XL



PREMIÈRE POMPE DE REMPLISSAGE POUR CLOISON SÈCHE ALIMENTÉE PAR BATTERIE

Découvrez la première pompe de remplissage portable alimentée par batterie. Elle est conçue pour remplir facilement tous les outils manuels et automatiques pour la finition des bandes à joints. Pendant que la pompe remplit automatiquement vos outils, vous pouvez vous concentrer sur la finition en vous fatiguant moins. Cela vous permettra d'améliorer votre productivité. La prochaine étape consiste à faire évoluer votre entreprise vers des tâches de plus en plus importantes !

POWERFILL | REND VOTRE TRAVAIL TELLEMENT PLUS FACILE !



Bac à enduit



Planche à mortier



Banjo



Boîte plate



Outil de jointoiment automatique

Remplit tous vos outils de jointoiment et de finition en un rien de temps

- Pompe durable PowerStroke™ à l'intérieur
- Composants de haute qualité
- Conception sans outils



Augmentez vos bénéfices, développez votre activité !

Meilleur rendement et meilleure qualité de finition

Assurez une finition plus lisse et acceptez davantage de travaux plus importants.

UN DÉBIT CONSTANT TOUTE LA JOURNÉE, TOUS LES JOURS

- Sortie équilibrée, à double effet, pour un bon acheminement des produits et une efficacité maximale.
- Facilement programmable pour remplir les outils automatiquement avec précision
- Le filtre d'entrée présente une surface filtrante supérieure de 25% à celle des pompes manuelles.

REMPLETT N'IMPORTE QUEL OUTIL, DE N'IMPORTE QUELLE MARQUE

- Compatible avec toutes les marques d'outils ATF (Automatic Taping and Finishing) et de récipients.
- Parfait pour transférer les produits vers des bacs à enduit, un bazooka, des banjos, des pistolets à trémie, ...



Ne pompez plus jamais à la main.

Réduisez la fatigue, les lésions dorsales et musculaires



Oubliez les flexions interminables et le pompage manuel exténuant.

- La conception ergonomique de PowerFill vous permet de pomper et de remplir en position debout.
- L'accessoire col de cygne fait du remplissage de vos outils un jeu d'enfant.
- Entièrement rotatif. Position surplombant le seau pour éviter l'égouttement
- Utilisation à gauche ou à droite
- Réglable à n'importe quelle hauteur de seau



Faites une pause, PowerFill fait le boulot !

Gagnez un temps précieux, c'est si facile

Utilisez une pompe alimentée par batterie qui vous permet de travailler plus rapidement et plus facilement.

PLUS RAPIDE

- Travaillez plus rapidement et réduisez les temps de remplissage
- Pompe jusqu'à 13 litres par minute de manière constante
- La batterie se recharge en 35 minutes et dispose d'une autonomie jusqu'à 200 litres par charge

PLUS FACILE

- Utilisez le mode de nettoyage facile pour un nettoyage en douceur
- Pompage par bouton unique : activation de la pompe par simple pression sur un bouton
- Bénéficiez d'un transfert en vrac en mode mains libres

PORTABLE

- Construction légère et compacte
- Tête motorisée amovible, sans outil

CHANGEZ VOTRE FAÇON DE TRAVAILLER POUR TOUJOURS

1 TUBE DE REMPLISSAGE ERGONOMIQUE HI-RISE

- Vous permet de rester debout lors du remplissage des outils, protégeant ainsi votre dos et éliminant la fatigue
- Le tube pivote pour positionner la sortie comme vous le voulez, notamment au-dessus du seau pour gagner de la place et recueillir les gouttes.
- Comprend les accessoires de remplissage pour les boîtes angulaires et plates

2 PORTABLE AVEC TÊTE MOTORISÉE AMOVIBLE

- En quelques secondes et sans outils, vous pouvez retirer la tête motorisée de la pompe pour la ranger ou la nettoyer facilement grâce au raccord ProConnect™
- PowerFill convient aux utilisateurs droitiers ou gauchers

PRO CONNECT

3 FONCTIONNEMENT FACILE ET REMPLISSAGE PRÉCIS

- Le pompage à un bouton élimine totalement la fatigue et les lésions
- SmartControl™ Pro est doté de la technologie Precision Fill pour un remplissage automatique des outils au niveau prédéfini.
- Choisissez le mode de fonctionnement continu mains-libres pour le transfert de matériaux en vrac et l'auto-nettoyage



4 MOTEUR CC SANS BALAI À VITESSE VARIABLE

- Le régulateur de débit ProControl vous permet de travailler à n'importe quelle vitesse avec une parfaite maîtrise du produit.

5 DISPOSITIF ANTI-BASCULEMENT RÉGLABLE

- Aucun outil n'est nécessaire pour l'ajuster à la plupart des seaux et récipients
- Le support de pied et le bras stabilisateur surdimensionnés maintiennent la pompe en place sur le seau

6 ALIMÉNTÉ PAR BATTERIE DEWALT

- Compatible avec n'importe quelle batterie 18 V MAX Lithium-ion DEWALT®
- Pompe jusqu'à 200 litres par charge pour une utilisation quotidienne ininterrompue


7 POMPE POWERSTROKE DURABLE

- Pompe jusqu'à 13 lpm à une vitesse toujours constante
- Retrait sans outil du cylindre, de l'entrée et du filtre pour un accès et un nettoyage rapides
- La pompe PowerStroke est fabriquée en aluminium anodisé et en acier inoxydable et ne nécessite pratiquement aucun entretien.

REPLISSAGE AUTOMATIQUE AVEC PRÉCISION

- Remplissez vos outils, vos bacs au niveau prédéfini - en pressant un bouton.
- Précision à 7 g près pour chaque remplissage - indépendamment de l'état de la batterie ou de la vitesse de la pompe.
- Le mode de pompage continu mains libres est parfait pour remplir ou vider des récipients en vrac et pour un nettoyage plus facile - il suffit de le laisser faire !
- Augmente la productivité globale du travail pour vous permettre d'abattre plus de travail !

PROGRAMMATION EN 3 ÉTAPES FACILES



Appuyez sur le **bouton Programme** et maintenez-le enfoncé jusqu'à ce que le voyant clignote



Appuyez sur le **Bouton de la pompe** et remplissez jusqu'au niveau souhaité



Appuyez sur le **Bouton Programme** pour enregistrer le réglage

CHOISISSEZ LA BONNE SÉRIE POUR VOTRE ACTIVITÉ

PowerFill 3.5 est conçu pour rendre votre travail plus facile, plus rapide et plus productif. Que vous recherchiez la fiabilité quotidienne de notre série Standard ou de la série Pro, plus ergonomique et productive, Graco propose la pompe idéale pour satisfaire à vos besoins spécifiques.

LA FIABILITÉ AU QUOTIDIEN

Série STANDARD



STANDARD
SERIES

ENTREPRENEUR EN CONSTRUCTION RÉSIDENIELLE ET EN RÉNOVATION

- Usage périodique
- Travaux souvent de petite ampleur
- Pas besoin de fonctions supplémentaires

FONCTIONS DE LA SÉRIE STANDARD :

- SmartControl avec commande de moteur à vitesse variable
- Pompe PowerStroke avec une durée de vie x4
- ProConnect
- Remplisseur de boîte horizontale standard
- Batterielithium-ion DeWalt® 18 V
- Chargeur DeWalt®
- Dispositif anti-basculement réglable

TRAVAILLER PLUS INTELLIGENT, FINIR PLUS RAPIDEMENT

Série PRO



PRO
SERIES

GRANDES ENTREPRISES À DOMICILE ET COMMERCIALES

- Finition quotidienne
- Travaux de moyenne à grande ampleur
- Besoin de nombreuses fonctions et d'accroître la productivité

COMPREND TOUTES LES FONCTIONS DU MODÈLE STANDARD EN PLUS DES - FONCTIONS EXCLUSIVES DE LA SÉRIE PRO :

- SmartControl Pro avec remplissage de précision programmable
 - Remplit automatiquement les outils au niveau prédéfini pour une productivité accrue
 - Mode de fonctionnement continu pour transfert en vrac et nettoyage mains libres plus facile
- Tube de remplissage Hi-Rise avec remplisseur de boîte
 - Élimine la fatigue et les lésions liées à la flexion
 - Pivote pour se positionner là où vous en avez besoin Parfait pour les espaces exigus tels que les élévateurs à ciseaux et le positionnement de la sortie sur le seau
- Le modèle Pro XL est doté d'une pompe PowerStroke plus longue, permettant d'utiliser des seaux de 115 litres.

NOTRE GAMME DE PRODUITS DE FINITION POUR CLOISONS SÈCHES

Finition de cloisons sèches

Vos compétences

Nos solutions

Travail fluide

VOS COMPÉTENCES, NOS SOLUTIONS, UN TRAVAIL FLUIDE

Découvrez notre gamme de solutions pour compléter votre panoplie d'outils de finition pour cloisons sèches avec des produits robustes et durables. Ils sont conçus pour rendre votre travail de finition de cloisons sèches plus facile et plus rentable.

Les 4 niveaux de qualité de la finition des cloisons sèches

Q1 Pour une finition sans exigences décoratives

- Coller la bande avec une enduit pour les bandes à joint.
- Poser la bande papier et venir la ferrer avec un outil adapté
- Enlever l'excès d'enduit colle pour limiter le ponçage

Q2 Pour une surface lisse minimale

- Appliquer une première passe d'enduit sur la bande collée.
- Réaliser un raccord invisible entre les plaques.
- Poncer

Q3 En cas d'exigences élevées en matière de surface visuelle

- Appliquer une seconde passe d'enduit sur la plaque de plâtre
- Enduire toute la surface.
- Poncer

Q4 Pour les normes de décoration les plus strictes

- Appliquer une couche d'enduit de ± 1 mm sur toute la surface

De nos solutions manuelles à nos solutions (semi-)automatiques

La finition des cloisons sèches peut être manuelle ou automatique. Lorsque vous envisagez d'augmenter la vitesse, de dynamiser votre activité ou de moins vous fatiguer, découvrez nos solutions fiables. Graco propose les outils adéquats pour tous les niveaux de qualité (niveaux Q).















- Lames de lissage Prosurface pour la finition manuelle
- PowerFill, la première pompe de remplissage alimentée par batterie du secteur
- Passez à la vitesse supérieure avec un système à débit continu
- Un enduit parfait avec les pulvérisateurs airless HD 3-en-1

	Manuel	(Semi-) Automatique	Automatique
Q1 Surface de cloison sèche assemblée			
Q2 Surface de cloison sèche avec un lissage minimal			
Q3 Surface de cloison sèche extra lisse			
Q4 Cloison sèche avec couche protectrice			


Pour plus d'informations, visitez le site graco.com/drywall

TIRER PLEINEMENT PARTI DE NOTRE ÉQUIPEMENT

Accessoires

Référence	Description
 18D159	Kit complet de tube de remplissage Hi-Rise de 35 cm (sortie Pro et remplissage de boîte inclus)
 18D160	Kit complet de tube de remplissage Hi-Rise de 58 cm (sortie Pro et remplissage de boîte inclus)
 18D164	Tube de remplissage Hi-Rise de 35 cm et kit de remplissage de boîte (sans sortie Pro)
 18D165	Tube de remplissage Hi-Rise de 58 cm et kit de remplissage de boîte (sans sortie Pro)
 18D161	Kit complet de tube de remplissage à col de cygne pour outil de jointoiment (19 l, sortie Pro incluse)
 18D162	Kit complet de tube de remplissage à col de cygne pour outil de jointoiment XL (115 l, sortie Pro incluse, version Pro XL uniquement)
 18D086	Kit unique de tube de remplissage à col de cygne pour outil de jointoiment (19 l, sortie Pro incluse)
 18D103	Kit unique de tube de remplissage à col de cygne pour outil de jointoiment (115 l, sortie Pro incluse, version Pro XL uniquement)
 18D168	Sortie horizontale standard avec remplisseur de boîtes
 18D169	Kit de remplisseur de boîte
 18D163	Kit de coude de sortie Pro (requis pour monter le tube Hi-Rise et le col de cygne)
 18D166	Kit de conversion de pompe XL (pied réglable XL, corps de cylindre de pompe XL et tige de pompe avec piston supérieur inclus)
 18D167	Kit de rinçage du flexible de nettoyage (raccord de sortie, flexible, 2 billes de nettoyage incluses)
248515	Kit de nettoyage de bille éponge (Qté 5, 30 mm)
 18D170	Kit de filtre d'entrée, 10 mailles
 17P560	Chargeur lithium-ion DeWalt 18 V Max
 17P557	Batterie lithium-ion DeWalt 18 V Max

CE QUE DISENT LES ENTREPRENEURS



« Remplir les raccords peut s'avérer impossible et pénible. Le PowerFill rend ce processus beaucoup plus facile ! »

PIOTR (POL)

« C'est un complément parfait du système CFS de Graco car il remplit rapidement et facilement tous mes outils de marques différentes grâce à la technologie de remplissage de précision qui me fait gagner beaucoup de temps ! ».

AURILIO (DE)



Caractéristiques techniques



Modèle :	POWERFILL 3.5 STANDARD	POWERFILL 3.5 PRO	POWERFILL 3.5 PRO XL
SPÉCIFICATIONS			
Références : EU - 230 V	26B435	26B436	26B437
Références : GB - 230 V	26B536	26B537	26B538
Débit max. - l/min. (gpm)	13,2 (3,5)	13,2 (3,5)	13,2 (3,5)
Moteur	CC sans balais	CC sans balais	CC sans balais
Poids - kg (lb)	6,8 (15)	7,7 (17)	9,1 (20)
CARACTÉRISTIQUES			
SmartControl	✓	Pro	Pro
Technologie de remplissage de précision		✓	✓
Fonctionnement continu		✓	✓
Sélecteur de vitesse	ProControl™	ProControl™	ProControl™
Pompe PowerStroke	✓	✓	✓
ProConnect	✓	✓	✓
Conception sans outillage	✓	✓	✓
Dispositif anti-basculement réglable	✓	✓	✓
Support de seau	Réglable jusqu'à 20 l (plage de 18 à 38 cm)	Réglable jusqu'à 20 l (plage de 18 à 38 cm)	Réglable de 20 l à 115 l (plage de 18 à 71 cm)
COMPOSITION			
Pompe de remplissage*	Standard horizontale	Tube de remplissage Hi-Rise (35 cm)	Tube de remplissage Hi-Rise (35 cm)
Raccords	Boîte plate, boîte angulaire, détecteur de clous, tube composite	Boîte plate, boîte angulaire, détecteur de clous, tube composite	Boîte plate, boîte angulaire, détecteur de clous, tube composite
Filtre d'entrée, (maille)	Sans outillage 10 mailles	Sans outillage 10 mailles	Sans outillage 10 mailles
Alimentation électrique	DEWALT® batterie 18 V**	DEWALT® batterie 18 V**	DEWALT® batterie 18 V**
Chargeur de batteries	✓	✓	✓

* Le raccord à col de cygne est un accessoire optionnel.

** DEWALT® et le logo DEWALT sont des marques de DEWALT Industrial Tool Co. et sont utilisées sous licence.

Tous les textes et toutes les figures dans le présent document reflètent les dernières informations disponibles sur le produit au moment de la publication.
Graco se réserve le droit d'apporter des modifications à tout moment sans préavis.

Graco est certifié ISO 9001.

GRACO DISTRIBUTION BV Industrieterrein Oude Bunders Slakweidestraat 31 B-3630 Maasmechelen
Tél. : +32 (89) 770 700 Fax : +32 (89) 770 777 <http://www.graco.com>



Chaque achat d'un produit Graco
bénéficie d'un service
après-vente exceptionnel.

