

T-MAX™

De beste keuze voor pleisterwerk en decoratieve materialen binnenshuis



VOORDELEN VOOR DE PROFESSIONAL

- Een heel gladde afwerking:
Er hoeft veel minder afgemest te worden waardoor u tot 30% kunt besparen in vergelijking met handmatig werk
- Slanglengtes tot 30 meter mogelijk:
Spuit een hele villa zonder uw spuittoestel of materiaal te hoeven verplaatsen
- Spuit airless of luchtondersteund:
Brengt bijna alle pleistersoorten aan zonder compressor
Spuit decoratiepleisters met behulp van een externe compressor



T-MAX™

De beste keuze voor pleisterwerk en decoratieve materialen binnenshuis

De T-Max™ is niet zo maar een spuitmachine, maar een echte oplossing voor het spuiten van pleisterwerk.

Eén persoon kan ermee werken

Wij hebben dit spuittoestel zo ontworpen dat één persoon het kan gebruiken: gemakkelijk om mee te werken, gemakkelijk te reinigen.

Professionele afwerking

U zult verbaasd zijn over de hoge afwerkingskwaliteit van het gespoten pleisterwerk waardoor er veel minder hoeft te worden afgemest.

Comfortabel en efficiënt

En dat niet alleen. T-Max™ is veel comfortabeler om mee te werken waardoor wel tot 30% tijd kan worden bespaard in vergelijking met traditionele aanbrengmethodes.

Als u deze innovatieve spuitmachine gebruikt, zult u snel merken dat deze sterk presterende machine niet alleen ideaal is voor één persoon, maar ook gemakkelijk een team van 3 personen kan ondersteunen, waardoor wel 500m² per dag gespoten kan worden.



Regeling met één knop

Eenvoudig in gebruik: doe het materiaal in de materiaalhouder en kies de luchtondersteund- (groen) of airless-stand (blauw). Open de lans en u kunt beginnen.



Slang

Uiterst licht en soepel. Voor grotere karweien: met het camlock™-snelsluitsysteem kan de slanglengte met de hand veilig uitgebreid worden tot 30 meter, zonder extra hulpmiddelen. Zo kan een villa met twee verdiepingen helemaal gespoten worden zonder dat de T-Max™ verplaatst hoeft te worden.



Motor

Loopt zacht en alleen wanneer materiaal nodig is. Dankzij het modulaire ontwerp kunt u de motor met de hand demonteren. Dit is handig voor het onderhoud of voor het veilig opbergen van het toestel wanneer het niet in gebruik is.

Handvaten


Bevestig het handvat op de achterkant om rond te rijden of op de voorkant om de machine als een kruitwagen voort te duwen: ideaal om de trap op te klimmen!



Materialen & toepassingen

De T-MAX™ is speciaal ontwikkeld voor het aanbrengen van pleisterwerk en vulmaterialen. Als de T-MAX™ gebruikt wordt in combinatie met een externe compressor kunnen ook decoratiepleisters met een korrelgrootte tot 1,5 mm gespoten worden.

De T-MAX™ is getest en goedgekeurd voor het spuiten van de meest veeleisende pleisters, gemengd of voorgemengd, die momenteel op de markt zijn.





Montageset mixer (optie)

Bevestig uw eigen mixer op de T-Max™; pas de hoek aan voor een optimale menging zonder de materiaalhouder te beschadigen. Tweezijdige montageopties. Om intern of extern te mengen.

Materiaalhouder

De materiaalhouder of vultrechter van polymeer roest niet, is extra licht en heeft een deksel. De ronde vorm zorgt voor een goede materiaalzuiging en een snelle en volledige menging.

Slanghaak

De slanghaak zorgt ervoor dat uw materiaal slang altijd in één lijn ligt met het spuittoestel. Zo kunt u gemakkelijker manoeuvreren in smalle ruimtes.

De lans

Snel en schoon, openen/sluiten vermijdt spatten. Het horizontale ontwerp zorgt ervoor dat het materiaal optimaal kan doorvloeien en voorkomt verstoppingen. Heel licht en uiterst eenvoudig om mee te werken.

GOED OM TE WETEN

Optimaal te reinigen ontwerp

Ons ontwerpteam heeft ervoor gezorgd dat de dagelijkse reiniging moeiteloos verloopt. Nadat de materiaalhouder afgespoeld is met water, spoelt u hem uit via de grote plug. De materiaalhouder kan gemakkelijk gedemonteerd worden. Dat dit handig is, spreekt voor zich. De reinigingsballetjes maken deel uit van het T-MAX™-leverpakket. Gebruik deze reinigingsballetjes om uw slangen te reinigen. Met de T-MAX™-schraper met speciale vorm kunt u resten droog materiaal verwijderen. Ten slotte wordt er een speciaal hulpmiddel meegeleverd om de binnenkant van de materiaal-filter te reinigen.

Voordelen van airless spuiten

De zeer beperkte spuitbreedte is typisch voor airless spuiten. Hierdoor is het mogelijk om heel dicht langs obstakels zoals ramen, deuren en andere vaste decoratieve elementen te spuiten. Door naar het oppervlak toe of verder van het oppervlak vandaan te bewegen, bepaalt u zelf de breedte van de spuitstraal. Dicht bij het oppervlak betekent een kleine straal, verder weg een breder spuitpatroon. U zult niet alleen minder hoeven af te plakken, maar ook minder hoeven af te messen rond allerlei voorwerpen op de muur.

TIP!

Bevestig de spuitset voor een fijne afwerking op het uiteinde van de lans als u luchtondersteund spuit.

Een rond spuitpatroon is normaal als u decoratief materiaal met een compressor en een luchtspuitkop spuit: het kan moeilijk onder controle gehouden worden en het is niet eenvoudig om een effen afwerking te verkrijgen. Ervaar het verschil met de spuitset voor een fijne afwerking. Deze spuitset verandert het ronde spuitpatroon in een gecontroleerde waaier. Spuit decoratieve materialen airless.



www.graco.be

SmartControl™

De SmartControl™, het elektronisch brein van de T-MAX™, past de motor aan zodat een gelijkmatig spuitpatroon verkregen wordt. Dit garandeert een constante afwerking. Als u door het menu bladert, verschijnt er interessante informatie op de display zoals druk, materiaalverbruik en foutcodes (zelfdiagnose).





T-MAX™ Accessoires

Haal zoveel mogelijk uit uw apparatuur met behulp van onze professionele hulpstukken

Verbeter uw afwerkqualiteit

Pistolen

Afhankelijk van de grootte van het karwei of het soort materiaal dat u toepast, kiest u misschien liever voor meer gemak dan voor efficiëntie.



256383 Lans met filter, meshgrootte 30, HDA651 RAC X™ tip en RAC X™ tipbeschermer

Filters


Het gebruik van filters voorkomt dat er vuil in het spuitsysteem komt. Ze minimaliseren de kans op verstopping van de tip en optimaliseren de afwerkqualiteit.



289922 Structuurfilter meshgrootte 18 met schraper
289923 Structuurfilter meshgrootte 30 met schraper
15U047 Zeef voor materiaalhouder

Tips & tipbeschermers

HDAxxx Bruin RAC X™, tip voor zwaar gebruik
246215 Tipbeschermer RAC X™ 7/8" schroefdraad (GRACO)
246437 Tipbeschermer RAC X™ 11/16" schroefdraad
246453 Pakkingsets (5 stuks)



Luchtspuitkoppen

Om decoratieve materialen perfect af te werken



287227 Spuitset voor fijne afwerking
248888 Set, spuitkop 3 mm
248524 Set, spuitkop 4 mm
248525 Set, spuitkop 6 mm
248526 Set, spuitkop 8 mm
248527 Set, spuitkop 10 mm



Vergroot uw bereik

Verlengingen

Plafonds, hoge muren ... stellingen zijn overbodig

232121 tot 232125

Verlengingen voor zwaar gebruik beschikbaar in lengtes van 0,25/0,5/1/1,5 en 2 meter



Slangen

Niet meer slepen met zakken

289959 3 m x 3/4" hulpslang
289960 5 m x 1" materiaalslang
289961 10 m x 1" materiaalslang
248557 15 meter luchtslang
15U027 Luchtslangkoppeling
289823 Zakroller set
289931 Montageset mixer
289946 Materiaalhouder 506 (76 l)
289947 Materiaalhouder 657 (106 l)




Zorg dat uw spuittoestel in optimale staat verkeert voor het volgende karwei

Reiniging en onderhoud

Speciaal ontwikkeld om de levensduur van het spuittoestel te verlengen

248515 Reinigingsbal
121543 Soepele schraper
277789 Filterschraper
206994 TSL™ 0,25 l
206995 TSL™ fles van 1 l
253574 Pomparatuur™ 1 l
248395 Luchtspuitkopreiniger



U wilt graag meer informatie over dit product? Raadpleeg onze brochure over airless accessoires 300672.

T-Max™

KLAAR VOOR GEBRUIK wordt de T-MAX™ geleverd met de volgende onderdelen:

- Materiaalhouder, lans, materiaalslang 5 of 10* meter *1", 3 meter * 3/4" hulpslang.
- 15 m x 3/8" luchtslang, materiaalfilter mesh 18.
- Airless spuitset voor zwaar gebruik, met: blauwe RAC X-tipbeschermer, RAC X-tip HDA651/HDA661*, materiaalfilter mesh 30.
- Spuitset voor luchtondersteunde, fijne afwerking, met: 4 mm luchtspuitkop, luchtspuitkopbeschermer, 4 verschillende schijven voor fijne patronen.
- Reinigingsset: soepele schraper, filterschraper, reinigingsballen, borstel, luchtspuitkopreiniger.

* Op de T-MAX™ 657

Dit toestel is verkrijgbaar bij:

Technische gegevens



Onderdeelnummers:

	T-Max™ 506	T-Max™ 657
Versie voor Europa – 220 V	255796	255797
Versie voor Multicord	255794	255795
Voor het Verenigd Koninkrijk – 110 V	255798	255799
Max. werkdruk	50 bar	65 bar
Max. tipgrootte (met 8 meter slang)	"651	"661
Max. materiaaldebiet (afhankelijk van de materiaaldichtheid)	6,4 l/min	7,2 l/min
Inhoud materiaalhouder	4 zakken – 60 l	6 zakken – 90 l
Gewicht (slang + lans inbegrepen)	64 (75) kg	66 (81) kg
Max. slanglengte**	15 m	30 m
Max. luchtwerkdruk	17 bar	17 bar

** Gemiddeld: max. slanglengte is sterk afhankelijk van het materiaal