




QUÉ HERRAMIENTAS MANUALES A AUTOMÁTICAS SON ÚTILES ¿PARA LOS NIVELES Q DE ACABADO DE PARED DE YESO?

La clasificación europea Q, "Q" significa calidad, lo ayuda a determinar el nivel de acabado correcto de una superficie de paneles de yeso. Dependiendo del nivel Q deseado, necesita herramientas específicas. Analicemos los 4 niveles Q y qué herramientas son útiles para el acabado manual y automático.

Los 4 niveles Q en el acabado de paneles de yeso





Q1 SIN REQUISITOS DECORATIVOS

SUPERFICIE ACABADA

- Juntas y fijaciones visibles rellenas de compuesto
- Coloque cinta adhesiva en las juntas con compuesto
- Todo el exceso de lodo eliminado

DECORACIÓN SUPERIOR

- Aplicaciones funcionales
- Azulejos, placas o roques gruesos




Q2 MINIMAL SURFACE SMOOTHNESS

SUPERFICIE ACABADA

- Barro en la parte superior del acabado Q1
- Transición perfecta desde el área de la junta hasta la superficie del tablero
- Lijado después

DECORACIÓN SUPERIOR

- Papel pintado y pintura estructurados
- Abrigos aplicados manualmente con piel de cordero o rodillo estructurado
- Acabados > tamaño de partícula de 1 mm



Q3 ALTOS REQUISITOS DE SUPERFICIE VISUAL

SUPERFICIE ACABADA

- Capa de acabado más amplia sobre el acabado Q2
- Relleno de poros de superficie completa
- Lijado después

DECORACIÓN SUPERIOR

- Pinturas y revestimientos de paredes de estructura fina
- Acabados de tamaño de partícula <1 mm



Q4 THE HIGHEST DECORATIVE STANDARDS

SUPERFICIE ACABADA

- Capa de espuma mínima de 1 mm sobre el acabado Q2
- Capa descremada de superficie completa

DECORACIÓN SUPERIOR


- Revestimientos de paredes lisos o brillantes
- Pintura o barniz
- Mármol de estuco

Manual a automático


herramientas y aplicaciones de acabado de paneles de yeso



Q1




Q2




NUESTRAS SOLUCIONES PARA ACABADOS Q1 Y Q2

A MANO	SEMIAUTOMÁTICO	AUTOMÁTICO
		
<p>PROSURFACE HOJAS Y CUCHILLOS</p> <p>Cuchillos y hojas alisadoras para acabado manual. Descubra nuestro conjunto de herramientas con cuchillas para juntas de alta calidad, hojas alisadoras y postes de extensión para ayudarlo a realizar el trabajo.</p>	<p>BOMBA POWERFILL™</p> <p>La primera bomba de carga a batería de la industria. Llena todas sus herramientas de encintado y acabado manuales y automáticas con mayor facilidad. Ahorre tiempo, reduzca la fatiga y aumente su eficiencia.</p>	<p>CFS</p> <p>Un sistema de flujo continuo aumenta su productividad en un 75%. Es un gran paso para trabajar más rápido y terminar superficies más grandes mientras se minimiza el esfuerzo físico.</p>

Q3



Q4



NUESTRAS SOLUCIONES PARA ACABADOS Q3 Y Q4

A MANO	AUTOMÁTICO
	
<p>CUCHILLAS PROSURFACE</p> <p>Cuchillas alisadoras para acabado manual. Descubra nuestro conjunto de herramientas con palas de alisado de alta calidad y postes de extensión para ayudarlo a realizar el trabajo.</p>	<p>ROCIADORES HD 3 EN 1™</p> <p>Los pulverizadores sin aire 3 en 1 originales para un acabado rápido y eficiente de cualquier superficie completa. Aplique esa capa descremada en toda la superficie en un abrir y cerrar de ojos.</p>

Graco ofrece herramientas robustas para el acabado manual y (semi) automático de paneles de yeso, para todos los niveles Q.

Acabado de PYL

Sus habilidades

Nuestras soluciones

Trabajo liso

DESCUBRA NUESTRAS SOLUCIONES EN WWW.GRACO.COM/DRYWALL