

GH833 Målesæt

311583A

- Til brug sammen med GH833-sprøjter -




Maksimalt arbejdstryk: 4.000 psi (27,6 Mpa, 275,8 bar)



Vigtige sikkerhedsforskrifter. Læs alle advarsler og vejledninger i denne brugerhåndbog. Gem denne vejledning.

Model: 288097

Procedure for trykaflastning

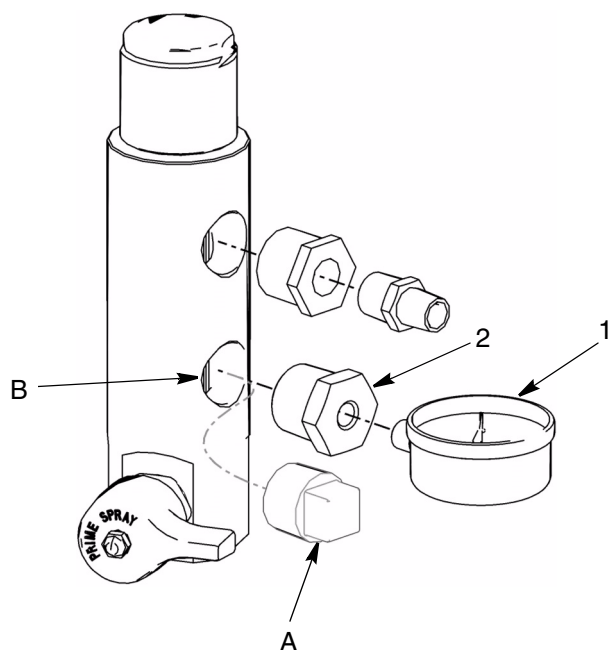
						
<p>Systemtrykket skal reduceres manuelt for at forhindre systemet i at starte eller sprøjte utilsigtet. Væske under højtryk kan injiceres i huden og forårsage alvorlig personskade. For at nedsætte risikoen for alvorlig personskade som følge af injicering skal denne procedure følges, hver gang du får instruks om at aflaste trykket, standser sprøjtearbejdet, efterser udstyret, monterer eller renser sprøjtedyser. Læs de advarsler, der er givet i betjeningsvejledningen.</p>						

- 1 Luk for pumpeventilen. Sluk for motoren.
- 2 Drej trykreguleringsknappen til den laveste indstilling. Aktivér pistolen ned i en spand for at reducere trykket.
- 3 Åbn spædeventilen (lodret).

Hvis du har mistanke om, at sprøjtedysen eller slangen er fuldstændig tilstoppet, eller at trykket ikke er taget helt af efter at have fulgt ovenstående trin, skal du MEGET LANGSOMT løsne dyseholderens omløber eller slangeendekoblingen for at nedsætte trykket gradvist og derefter løsne den fuldstændigt. Derefter skal du rengøre dysen og slangen.

PROVEN QUALITY. LEADING TECHNOLOGY.

Deltegning



Ref No.	Part No.	Description	Qty
1	102814	GAUGE, fluid pressure	1
2	119969	BUSHING, pipe	1
3	070408	SEALANT (not shown)	1

Installation

1. Følg den anviste procedure for **Trykafastning** på side 1.
2. Fjern rørproppen (A).
3. Påfør rørtætningsmiddel (3) på bøsningen (2), og skru den ind i væskefilteret (B).
4. Påfør rørtætningsmiddel (3) på målerens (1) gevindende, og skru den ind i bøsningen (2).

Vedligeholdelse

Måleren kan ikke repareres. Den skal udskiftes, hvis den bliver beskadiget.

All written and visual data contained in this document reflects the latest product information available at the time of publication. Graco reserves the right to make changes at any time without notice.

MM 311487

Graco Headquarters: Minneapolis
International Offices: Belgium, China, Japan, Korea

GRACO INC. P.O. BOX 1441 MINNEAPOLIS, MN 55440-1441

www.graco.com

Printed in USA 311583

Rev. 5/2006