

Conjunto de componentes de placa base intermedia de Modu-Flo[®] con puertos

332135E
ES

Únicamente para uso profesional.



Instrucciones importantes de seguridad

Lea todas las advertencias e instrucciones de este manual. Guarde estas instrucciones.

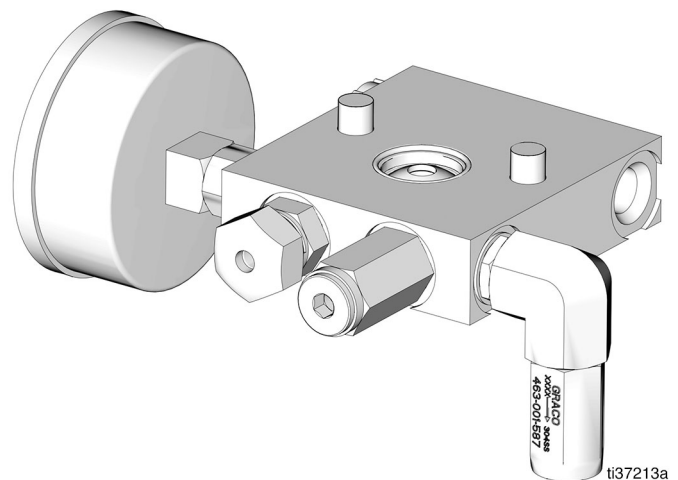
N.º piezas:

563323, 563330 - Montaje en muro (NPT)

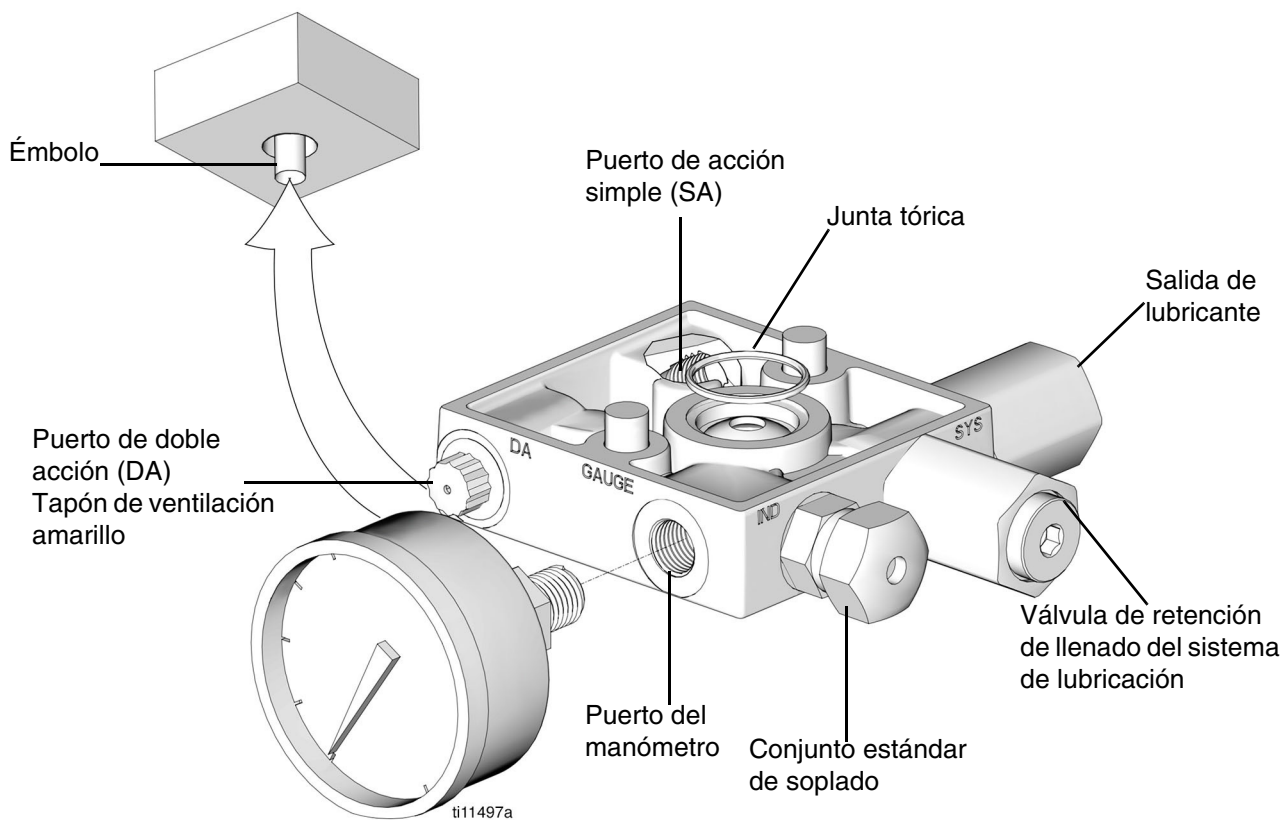
563324, 563331, 563333 - Depósito a bomba (NPT)

563355 - Depósito a bomba (SAE)

563357 - Depósito a bomba (BSPP)



Nombre de puerto	Función
DA (doble acción)	Bombas de modelo de acción simple: el puerto lleva un tapón de plástico para el orificio de ventilación para que el aire pueda escapar en la carrera de retorno del pistón. Bombas de modelo de doble acción: el puerto tiene un suministro de aire o hidráulico conectado a él. El fluido dirigido a este puerto hace que la bomba se retraiga a la posición de carga.
Gauge	Puerto para acoplar el manómetro a fin de indicar la presión de salida de la bomba. Este puerto es común al puerto de LUBE OUT (salida de lubricante).
IND	El puerto para acoplar un conjunto indicador de soplado o presión. Esto permite que las líneas de lubricación se llenen mediante una fuente externa de lubricante, para que la bomba no cambie excesivamente de ciclo al llenar el sistema.
SYS FILL	Puerto para acoplar una válvula de retención de entrada. Esto permite que las líneas de lubricación se llenen mediante una fuente externa de lubricante, para que la bomba no cambie excesivamente de ciclo al llenar el sistema.
LUBE OUT	El puerto al que se conecta el sistema que se está lubricando. Aquí se instala una válvula de retención de salida.
SA (acción simple)	El puerto tiene una fuente de suministro neumático o hidráulico conectado a él. El fluido dirigido a este puerto hace que la bomba dispense.

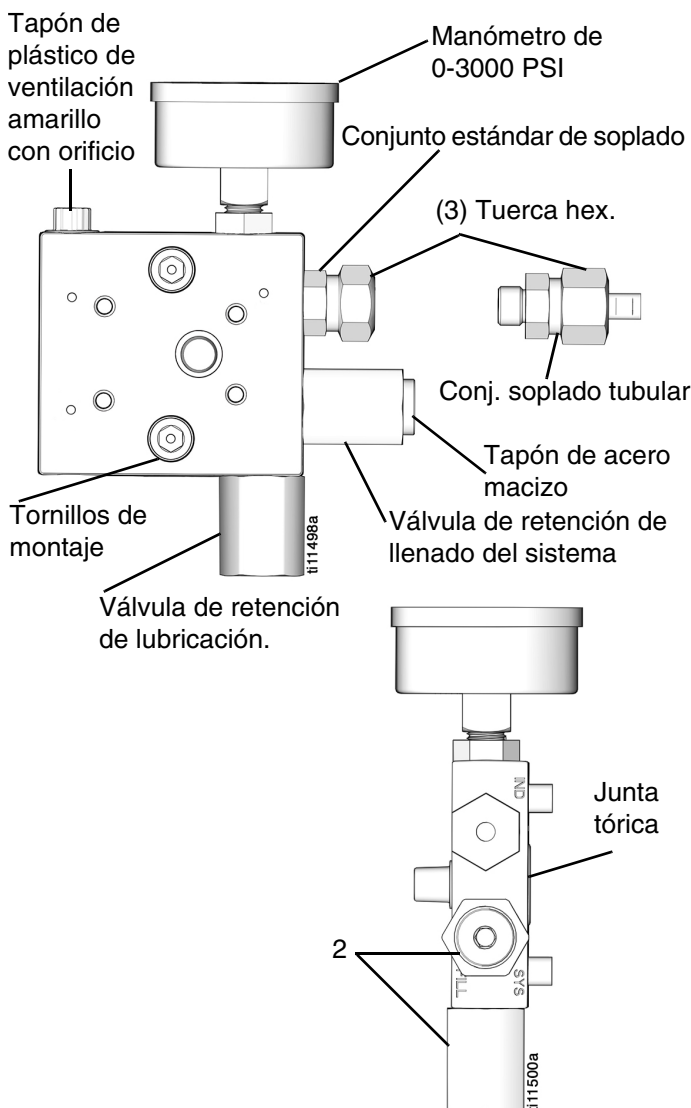


Piezas

Ref.	Descripción	Modelo
1	Orificio de 1/4 pulg.	563323
		563324
		563355
1	1/8 pulg. - 27 NPT(h)	563330
		563331
		563333
	1/8 pulg. - 28 BSPP	563357
2	1/4 pulg. - 18 NPT	563323
		563324
		563330
		563331
		563333
	9/16 pulg. - 18 SAE	563355
	1/4 pulg. - 19 BSPP (puertos ISO 1179-0)	563357

PSI (bar)*		Código de color	N.º pieza
900	(62,0)	Negro	557431
1175	(81,0)	Verde	557432
1450	(99,9)	Amarillo	557433
1750	(120,7)	Rojo	557434
2050	(141,4)	Naranja	557435
2350	(162,0)	Aluminio	557436
2650	(182,6)	Rosa	557437
2950	(203,0)	Azul	557438
3250	(220,1)	Morado	557439

*Los discos hasta 2350 PSI (162,0 bares) tienen una tolerancia de ± 500 psi (34,5 bares). Los discos por encima de 2350 PSI (162,0 bar) tienen una tolerancia del $\pm 20\%$.



Tamaños de puerto de colector	
Número de modelo	Puerto de colector
563323 563324 563330 563331 563333	1/4 pulg. - 18 NPT
563355	9/16 pulg. - 18 SAE
563357	1/4 pulg. - 19 BSPP

Instrucciones

Modelos NPT

- Apriete bien las conexiones.
- Use cinta PTFE o sellante de tuberías.

Modelos BSPP y SAE

- Apriete bien todas las conexiones.
- NO use cinta PTFE o sellante de tuberías.

Todos los modelos

- Discos amarillos de repuesto (1450 psi, [100 bares, 10 MPa]) suministrados en una bolsa. Apriete la tuerca hexagonal a 5 lb-pie (6,7 N·m) al hacer la sustitución.

Solenoides neumáticos

General

Número de pieza	Voltaje
563315	115 VAC
563332	24 VDC

El solenoide neumático se vende por separado.
La válvula solenoide se suministra con una placa de selección que normalmente viene cerrada.

Instalación

- Asegúrese de que las juntas tóricas estén en su sitio.
- Usando el perno de la válvula, monte la válvula solenoide en el puerto del colector de la bomba con la marca "S.A." estampada.
- Apriete a un par de 10-15 lb-pie (13,4-20,1 N·m).

Propuesta de California 65

 **ADVERTENCIA:** Este producto puede exponerlo a sustancias químicas que el Estado de California ha catalogado como causantes de cáncer y defectos de nacimiento u otros daños reproductivos. Si desea más información, visite www.P65Warnings.ca.gov.

Información sobre Graco

Para consultar la información más reciente sobre los productos Graco, visite www.graco.com.

Para obtener información sobre patentes, visite www.graco.com/patents.

PARA HACER UN PEDIDO, póngase en contacto con el distribuidor de Graco o llame para identificar el distribuidor más cercano.

Teléfono: 612-623-6928 o el número gratuito: 1-800-533-9655, **Fax:** 612-378-3590

Todos los datos presentados por escrito y visualmente contenidos en este documento reflejan la información más reciente sobre el producto, disponible en el momento de la publicación. Graco se reserva el derecho a realizar cambios en cualquier momento sin previo aviso.

Traducción de las instrucciones originales. This manual contains Spanish. MM 313830

Oficinas centrales de Graco: Minneapolis

Oficinas internacionales: Bélgica, China, Japón, Corea

GRACO INC. AND SUBSIDIARIES • P.O. BOX 1441 • MINNEAPOLIS MN 55440-1441 • USA

Copyright 2009, Graco Inc. Todas las instalaciones de fabricación de Graco están registradas conforme a la norma ISO 9001.

www.graco.com
Revisado, mayo 2020