

Gruppo componente della piastra di base intermedia Modu-Flo[®] con porte

332138E
IT

Esclusivamente per utilizzo professionale.



Importanti istruzioni sulla sicurezza

Leggere tutte le avvertenze e le istruzioni contenute in questo manuale.
Conservare le presenti istruzioni.

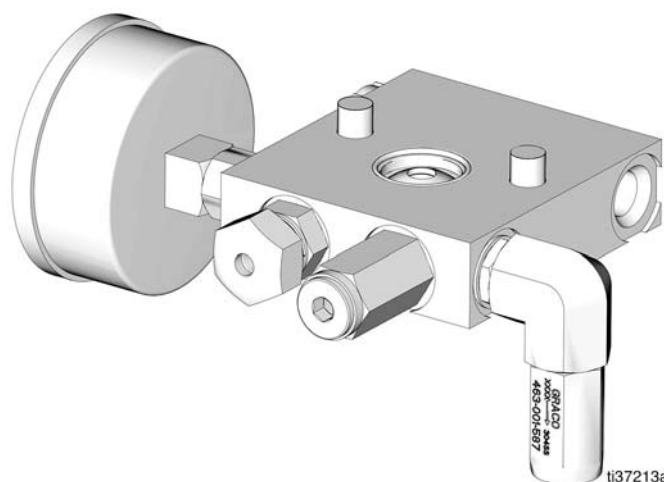
Codici:

563323, 563330 - Montaggio a parete (NPT)

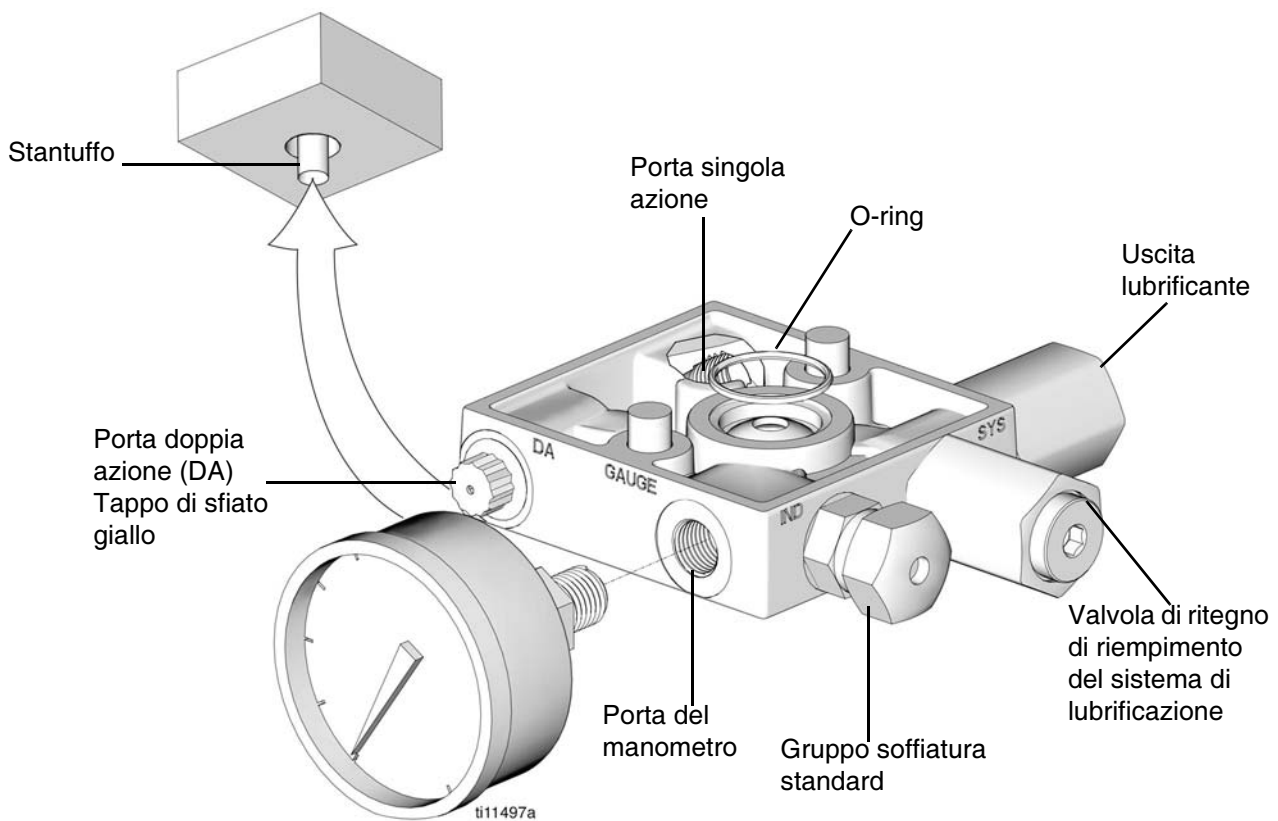
563324, 563331, 563333 - Serbatoio a pompa (NPT)

563355 - Serbatoio a pompa (SAE)

563357 - Serbatoio a pompa (BSPP)



Nome porta	Funzione
DA (Doppia azione)	Pompe modello a singola azione La porta è installata con un tappo di sfiato in plastica con orifizio in modo che l'aria possa essere scaricata durante la corsa di ritorno del pistone. Pompe modello a doppia azione Alla porta è collegata un'alimentazione pneumatica o idraulica. Quando il fluido è diretto a questa porta, la pompa torna in posizione di caricamento.
Manometro	Porta per il collegamento di un manometro di pressione per indicare la pressione di uscita della pompa. Questa porta è comune sulla porta LUBRIFICAZIONE.
IND	Porta per il collegamento di un gruppo controllo di pressione o soffiatura. In questo modo le linee di lubrificazione vengono riempite da una fonte di lubrificante esterna affinché la pompa non esegua troppi cicli durante il riempimento del sistema.
RIEMPIMENTO SISTEMA	Porta per il collegamento di una valvola di controllo di ingresso. In questo modo le linee di lubrificazione vengono riempite da una fonte di lubrificante esterna affinché la pompa non esegua troppi cicli durante il riempimento del sistema.
LUBRIFICAZIONE	Porta a cui è collegato il sistema da lubrificare. Qui è installata una valvola di ritegno di uscita.
SA (Singola azione)	Alla porta è collegata una fonte di alimentazione pneumatica o idraulica. Il fluido diretto a questa porta causa l'erogazione da parte della pompa.

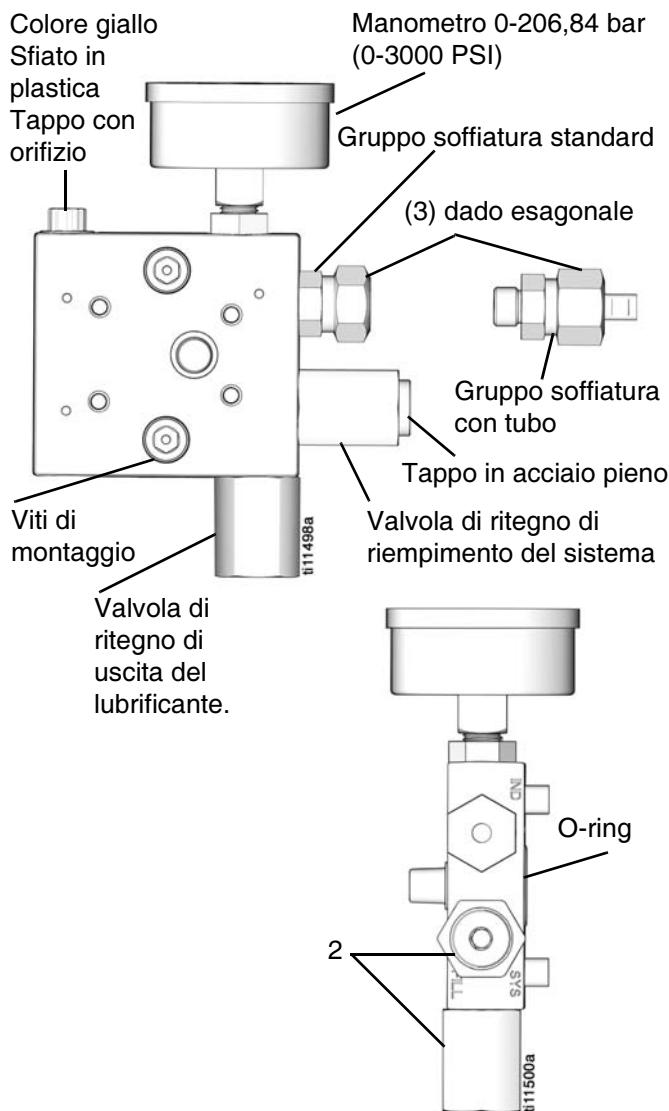


Parti

Rif	Descrizione	Modello
1	Foro da 6,35 mm (1/4")	563323 563324 563355
	3,17 mm (1/8") - 27 NPTF	563330 563331 563333
	3,17 mm (1/8") - 28 BSPP	563357
2	6,35 mm (1/4") - 18 NPT	563323 563324 563330 563331 563333
	14,22 mm (9/16") - 18 SAE	563355
	6,35 mm (1/4") - 19 BSPP (Porte ISO 1179-0)	563357

PSI (bar)*		Codice colore	Codice
900	(62.0)	Nero	557431
1175	(81.0)	Verde	557432
1450	(99.9)	Giallo	557433
1750	(120.7)	Rosso	557434
2050	(141.4)	Arancione	557435
2350	(162.0)	Alluminio	557436
2650	(182.6)	Rosa	557437
2950	(203.0)	Blu	557438
3250	(220.1)	Viola	557439

*I dischi fino a 162,0 bar (2.350 PSI) hanno una tolleranza pari a $\pm 34,5$ bar (500 psi). I dischi superiori a 162,0 bar (2.350 PSI) hanno una tolleranza pari a $\pm 20\%$.



Dimensioni della porta del collettore

Codice modello	Porta del collettore
563323 563324 563330 563331 563333	6,35 mm (1/4") - 18 NPT
563355	14,22 mm (9/16") - 18 SAE
563357	6,35 mm (1/4") - 19 BSPP

Istruzioni

Modelli NPT

- Serrare saldamente i collegamenti.
- Utilizzare nastro in PTFE o sigillante per tubature.

Modelli BSPP e SAE

- Serrare saldamente tutti i collegamenti.
- NON utilizzare sigillante per tubature né nastro in PTFE.

Tutti i modelli

- Dischi gialli di ricambio (10 MPa, [100 bar, 1450 psi]) forniti in un sacchetto. Durante la sostituzione, serrare il dado esagonale a 6,7 N·m (5 ft lb).

Elettrovalvola pneumatica

Generale


Codice	Tensione
563315	115 VAC
563332	24 VDC

L'elettrovalvola pneumatica è venduta separatamente. La valvola a solenoide è fornita con una piastra di selezione in una configurazione normalmente chiusa.

Installazione

- Accertarsi che gli O-ring siano in sede.
- Montare la valvola a solenoide sulla porta del collettore della pompa contrassegnata con "S.A." mediante il relativo bullone.
- Serrare a una coppia di 13,4-20,1 N·m (10-15 ft-lb).

Proposizione California 65

 **AVVERTENZA:** Questo prodotto contiene una o più sostanze chimiche che, secondo lo stato della California, sono causa di cancro, difetti di nascita o altri problemi riproduttivi. Per ulteriori informazioni, visitare il sito www.P65warnings.ca.gov.

Informazioni Graco

Per informazioni aggiornate sui prodotti Graco, visitare il sito web www.graco.com.

Per informazioni sui brevetti, visitare www.graco.com/patents.

PER INVIARE UN ORDINE, contattare il proprio distributore GRACO o chiamare per individuare il distributore più vicino.

Tel.: 612-623-6928 o **numero verde:** 1-800-533-9655, **Fax:** 612-378-3590

*Tutte le informazioni e le illustrazioni contenute nel presente documento sono basate sui dati più aggiornati disponibili al momento della pubblicazione.
Graco si riserva il diritto di apportare modifiche in qualunque momento senza preavviso..*

Traduzione delle istruzioni originali. This manual contains Italian. MM 313830

Sede generale Graco: Minneapolis

Uffici internazionali: Belgio, Cina, Giappone, Corea

GRACO INC. AND SUBSIDIARIES • P.O. BOX 1441 • MINNEAPOLIS MN 55440-1441 • USA

Copyright 2009, Graco, Inc. Tutti gli stabilimenti di produzione Graco hanno ottenuto la certificazione ISO 9001.

www.graco.com
Revisione, maggio 2020