





ZAŁECANE DYSZE I FILTRY

BEZPOWIETRZNE URZĄDZENIA RĘCZNE ULTRA®



POWŁOKI	LAKIERY BEZBARWNE/BARWIONE	LAKIERY PODKŁAD	PODKŁAD DO MALOWANIA ŚCIAN	FARBA ŚCIENNA LATEKSOWA	SZEROKOŚĆ STRUMIENIA PIERWSZA CYFRA X 5*
ZAŁECANE ROZMIARY DYSZ	208	210			10 cm
	308-310	312	314	314-316	15 cm
	410	412	416	414	20 cm
	512	514	516	516	
USTAWIENIE PRĘDKOŚCI	1-5	6-10	6-10	6-10	*Dla natrysku z odległości 30 cm
FILTRY	100 mesh 	100 mesh 	60 mesh 	60 mesh 	

Aby zapewnić prawidłowe działanie urządzenia natryskowego, należy używać wyłącznie dysz niskociśnieniowych fine finish pochodzących z tej samej serii dysz, co te dostarczane z urządzeniami ręcznymi Ultra.

Oto zalecane rozmiary dysz. Zalecenia producenta znajdują się na puszcze z farbą (materiałem).